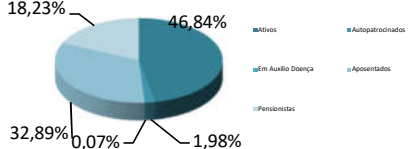


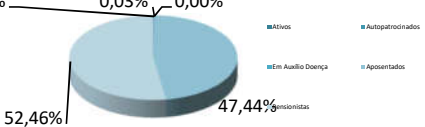
NOSSOS PARTICIPANTES

BASE: NOVEMBRO/2020

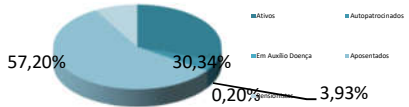
CONSOLIDADO - TODOS OS PLANOS

TIPO DE PARTICIPANTE	QUANTIDADE	%	GRÁFICO
Ativos	5.019	46,84%	
Autopatrocinados	212	1,98%	
Em Auxílio Doença	7	0,07%	
Aposentados	3.525	32,89%	
Pensionistas	1.953	18,23%	
TOTAL:	10.716	100,00%	

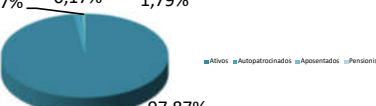
PLANO A/B

TIPO DE PARTICIPANTE	QUANTIDADE	%	GRÁFICO
Ativos	2	0,06%	
Autopatrocinados	1	0,03%	
Em Auxílio Doença	0	0,00%	
Aposentados	1.493	47,44%	
Pensionistas	1.651	52,46%	
TOTAL:	3.147	100,00%	

PLANO C

TIPO DE PARTICIPANTE	QUANTIDADE	%	GRÁFICO
Ativos	1.074	30,34%	
Autopatrocinados	139	3,93%	
Em Auxílio Doença	7	0,20%	
Aposentados	2.025	57,20%	
Pensionistas	295	8,33%	
TOTAL:	3.540	100,00%	

PLANO D

TIPO DE PARTICIPANTE	QUANTIDADE	%	GRÁFICO
Ativos	3.943	97,87%	
Autopatrocinados	72	1,79%	
Aposentados	7	0,17%	
Pensionistas	7	0,17%	
TOTAL:	4.029	100,00%	