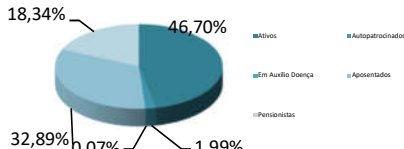


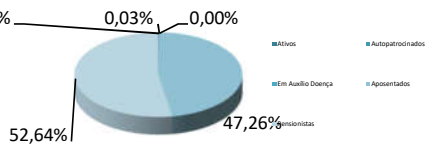
NOSSOS PARTICIPANTES

BASE: DEZEMBRO/2020

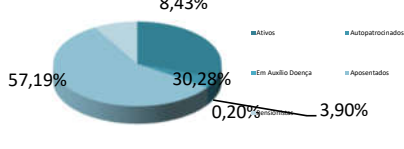
CONSOLIDADO - TODOS OS PLANOS

TIPO DE PARTICIPANTE	QUANTIDADE	%	GRÁFICO
Ativos	4.988	46,70%	
Autopatrocinados	213	1,99%	
Em Auxílio Doença	7	0,07%	
Aposentados	3.513	32,89%	
Pensionistas	1.959	18,34%	
TOTAL:	10.680	100,00%	

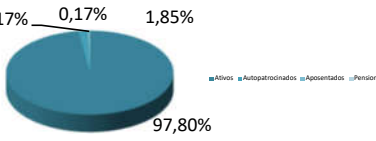
PLANO A/B

TIPO DE PARTICIPANTE	QUANTIDADE	%	GRÁFICO
Ativos	2	0,06%	
Autopatrocinados	1	0,03%	
Em Auxílio Doença	0	0,00%	
Aposentados	1.485	47,26%	
Pensionistas	1.654	52,64%	
TOTAL:	3.142	100,00%	

PLANO C

TIPO DE PARTICIPANTE	QUANTIDADE	%	GRÁFICO
Ativos	1.070	30,28%	
Autopatrocinados	138	3,90%	
Em Auxílio Doença	7	0,20%	
Aposentados	2.021	57,19%	
Pensionistas	298	8,43%	
TOTAL:	3.534	100,00%	

PLANO D

TIPO DE PARTICIPANTE	QUANTIDADE	%	GRÁFICO
Ativos	3.916	97,80%	
Autopatrocinados	74	1,85%	
Aposentados	7	0,17%	
Pensionistas	7	0,17%	
TOTAL:	4.004	100,00%	