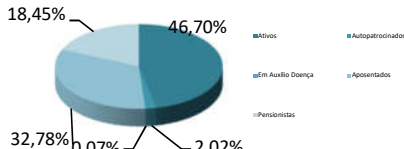


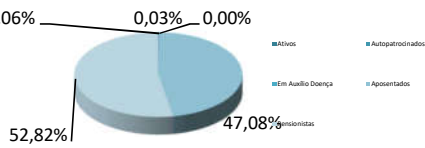
NOSSOS PARTICIPANTES

BASE: JANEIRO/2021

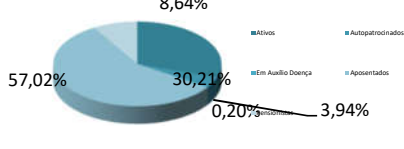
CONSOLIDADO - TODOS OS PLANOS

TIPO DE PARTICIPANTE	QUANTIDADE	%	GRÁFICO
Ativos	4.982	46,70%	
Autopatrocinados	215	2,02%	
Em Auxílio Doença	7	0,07%	
Aposentados	3.497	32,78%	
Pensionistas	1.968	18,45%	
TOTAL:	10.669	100,00%	

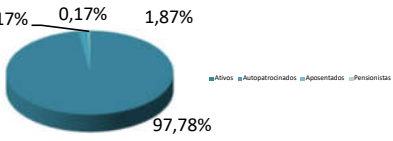
PLANO A/B

TIPO DE PARTICIPANTE	QUANTIDADE	%	GRÁFICO
Ativos	2	0,06%	
Autopatrocinados	1	0,03%	
Em Auxílio Doença	0	0,00%	
Aposentados	1.476	47,08%	
Pensionistas	1.656	52,82%	
TOTAL:	3.135	100,00%	

PLANO C

TIPO DE PARTICIPANTE	QUANTIDADE	%	GRÁFICO
Ativos	1.067	30,21%	
Autopatrocinados	139	3,94%	
Em Auxílio Doença	7	0,20%	
Aposentados	2.014	57,02%	
Pensionistas	305	8,64%	
TOTAL:	3.532	100,00%	

PLANO D

TIPO DE PARTICIPANTE	QUANTIDADE	%	GRÁFICO
Ativos	3.913	97,78%	
Autopatrocinados	75	1,87%	
Aposentados	7	0,17%	
Pensionistas	7	0,17%	
TOTAL:	4.002	100,00%	