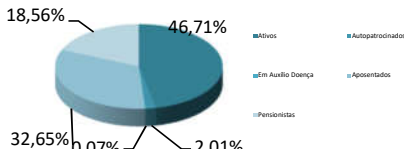


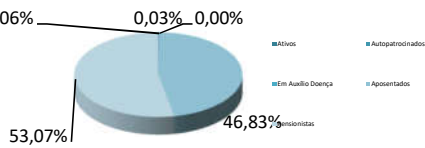
NOSSOS PARTICIPANTES

BASE: MARÇO/2021

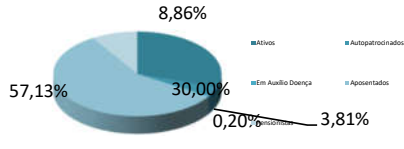
CONSOLIDADO - TODOS OS PLANOS

TIPO DE PARTICIPANTE	QUANTIDADE	%	GRÁFICO
Ativos	4.981	46,71%	
Autopatrocinados	214	2,01%	
Em Auxílio Doença	7	0,07%	
Aposentados	3.482	32,65%	
Pensionistas	1.979	18,56%	
TOTAL:	10.663	100,00%	

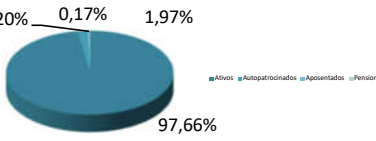
PLANO A/B

TIPO DE PARTICIPANTE	QUANTIDADE	%	GRÁFICO
Ativos	2	0,06%	
Autopatrocinados	1	0,03%	
Em Auxílio Doença	0	0,00%	
Aposentados	1.464	46,83%	
Pensionistas	1.659	53,07%	
TOTAL:	3.126	100,00%	

PLANO C

TIPO DE PARTICIPANTE	QUANTIDADE	%	GRÁFICO
Ativos	1.056	30,00%	
Autopatrocinados	134	3,81%	
Em Auxílio Doença	7	0,20%	
Aposentados	2.011	57,13%	
Pensionistas	312	8,86%	
TOTAL:	3.520	100,00%	

PLANO D

TIPO DE PARTICIPANTE	QUANTIDADE	%	GRÁFICO
Ativos	3.923	97,66%	
Autopatrocinados	79	1,97%	
Aposentados	7	0,17%	
Pensionistas	8	0,20%	
TOTAL:	4.017	100,00%	