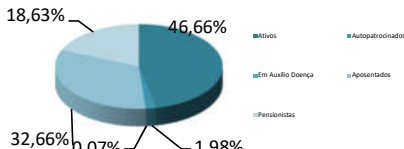


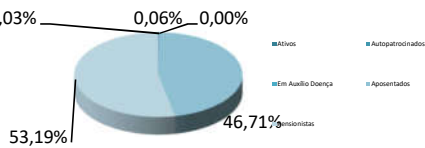
NOSSOS PARTICIPANTES

BASE: ABRIL/2021

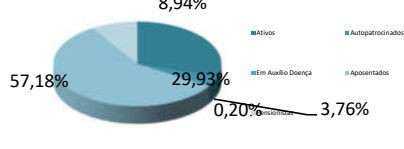
CONSOLIDADO - TODOS OS PLANOS

TIPO DE PARTICIPANTE	QUANTIDADE	%	GRÁFICO
Ativos	4.961	46,66%	
Autopatrocinados	211	1,98%	
Em Auxílio Doença	7	0,07%	
Aposentados	3.472	32,66%	
Pensionistas	1.981	18,63%	
TOTAL:	10.632	100,00%	

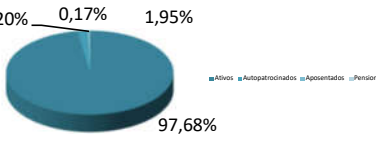
PLANO A/B

TIPO DE PARTICIPANTE	QUANTIDADE	%	GRÁFICO
Ativos	2	0,06%	
Autopatrocinados	1	0,03%	
Em Auxílio Doença	0	0,00%	
Aposentados	1.457	46,71%	
Pensionistas	1.659	53,19%	
TOTAL:	3.119	100,00%	

PLANO C

TIPO DE PARTICIPANTE	QUANTIDADE	%	GRÁFICO
Ativos	1.051	29,93%	
Autopatrocinados	132	3,76%	
Em Auxílio Doença	7	0,20%	
Aposentados	2.008	57,18%	
Pensionistas	314	8,94%	
TOTAL:	3.512	100,00%	

PLANO D

TIPO DE PARTICIPANTE	QUANTIDADE	%	GRÁFICO
Ativos	3.908	97,68%	
Autopatrocinados	78	1,95%	
Aposentados	7	0,17%	
Pensionistas	8	0,20%	
TOTAL:	4.001	100,00%	