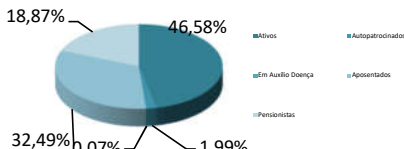


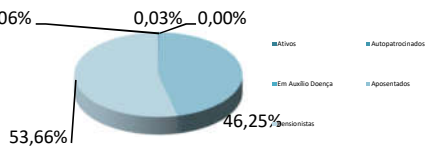
NOSSOS PARTICIPANTES

BASE: JUNHO/2021

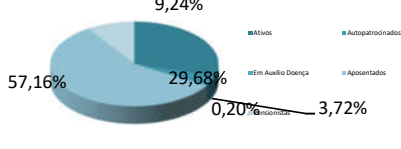
CONSOLIDADO - TODOS OS PLANOS

TIPO DE PARTICIPANTE	QUANTIDADE	%	GRÁFICO
Ativos	4.930	46,58%	
Autopatrocinados	211	1,99%	
Em Auxílio Doença	7	0,07%	
Aposentados	3.438	32,49%	
Pensionistas	1.997	18,87%	
TOTAL:	10.583	100,00%	

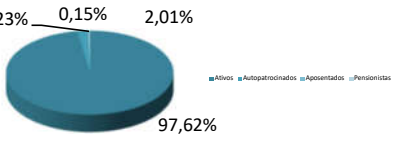
PLANO A/B

TIPO DE PARTICIPANTE	QUANTIDADE	%	GRÁFICO
Ativos	2	0,06%	
Autopatrocinados	1	0,03%	
Em Auxílio Doença	0	0,00%	
Aposentados	1.435	46,25%	
Pensionistas	1.665	53,66%	
TOTAL:	3.103	100,00%	

PLANO C

TIPO DE PARTICIPANTE	QUANTIDADE	%	GRÁFICO
Ativos	1.037	29,68%	
Autopatrocinados	130	3,72%	
Em Auxílio Doença	7	0,20%	
Aposentados	1.997	57,16%	
Pensionistas	323	9,24%	
TOTAL:	3.494	100,00%	

PLANO D

TIPO DE PARTICIPANTE	QUANTIDADE	%	GRÁFICO
Ativos	3.891	97,62%	
Autopatrocinados	80	2,01%	
Aposentados	6	0,15%	
Pensionistas	9	0,23%	
TOTAL:	3.986	100,00%	