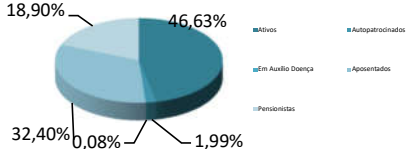


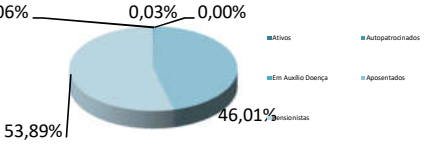
## NOSSOS PARTICIPANTES

BASE: JULHO/2021

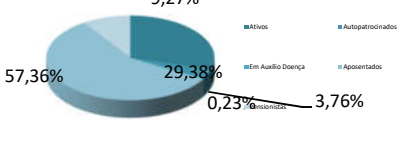
### CONSOLIDADO - TODOS OS PLANOS

TIPO DE PARTICIPANTE	QUANTIDADE	%	GRÁFICO
Ativos	4.934	46,63%	
Autopatrocinados	211	1,99%	
Em Auxílio Doença	8	0,08%	
Aposentados	3.429	32,40%	
Pensionistas	2.000	18,90%	
<b>TOTAL:</b>	<b>10.582</b>	<b>100,00%</b>	

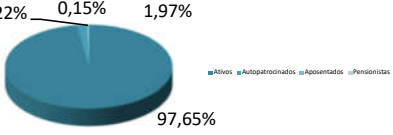
### PLANO A/B

TIPO DE PARTICIPANTE	QUANTIDADE	%	GRÁFICO
Ativos	2	0,06%	
Autopatrocinados	1	0,03%	
Em Auxílio Doença	0	0,00%	
Aposentados	1.424	46,01%	
Pensionistas	1.668	53,89%	
<b>TOTAL:</b>	<b>3.095</b>	<b>100,00%</b>	

### PLANO C

TIPO DE PARTICIPANTE	QUANTIDADE	%	GRÁFICO
Ativos	1.024	29,38%	
Autopatrocinados	131	3,76%	
Em Auxílio Doença	8	0,23%	
Aposentados	1.999	57,36%	
Pensionistas	323	9,27%	
<b>TOTAL:</b>	<b>3.485</b>	<b>100,00%</b>	

### PLANO D

TIPO DE PARTICIPANTE	QUANTIDADE	%	GRÁFICO
Ativos	3.908	97,65%	
Autopatrocinados	79	1,97%	
Aposentados	6	0,15%	
Pensionistas	9	0,22%	
<b>TOTAL:</b>	<b>4.002</b>	<b>100,00%</b>	