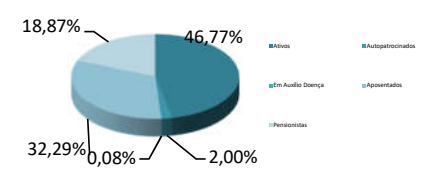


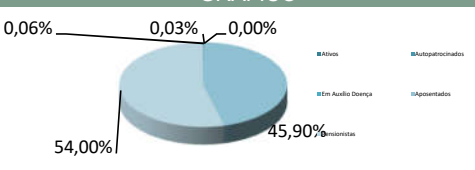
NOSSOS PARTICIPANTES

BASE: AGOSTO/2021

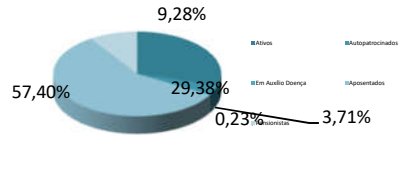
CONSOLIDADO - TODOS OS PLANOS

TIPO DE PARTICIPANTE	QUANTIDADE	%	GRÁFICO
Ativos	4.952	46,77%	
Autopatrocinados	212	2,00%	
Em Auxílio Doença	8	0,08%	
Aposentados	3.419	32,29%	
Pensionistas	1.998	18,87%	
TOTAL:	10.589	100,00%	

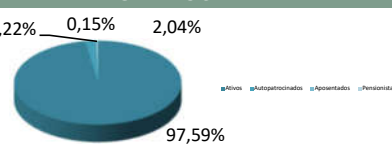
PLANO A/B

TIPO DE PARTICIPANTE	QUANTIDADE	%	GRÁFICO
Ativos	2	0,06%	
Autopatrocinados	1	0,03%	
Em Auxílio Doença	0	0,00%	
Aposentados	1.416	45,90%	
Pensionistas	1.666	54,00%	
TOTAL:	3.085	100,00%	

PLANO C

TIPO DE PARTICIPANTE	QUANTIDADE	%	GRÁFICO
Ativos	1.022	29,38%	
Autopatrocinados	129	3,71%	
Em Auxílio Doença	8	0,23%	
Aposentados	1.997	57,40%	
Pensionistas	323	9,28%	
TOTAL:	3.479	100,00%	

PLANO D

TIPO DE PARTICIPANTE	QUANTIDADE	%	GRÁFICO
Ativos	3.928	97,59%	
Autopatrocinados	82	2,04%	
Aposentados	6	0,15%	
Pensionistas	9	0,22%	
TOTAL:	4.025	100,00%	