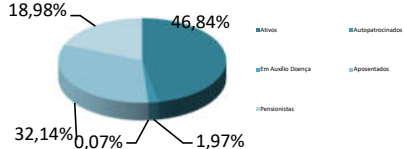


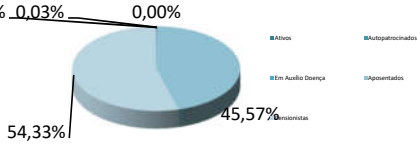
NOSSOS PARTICIPANTES

BASE: SETEMBRO/2021

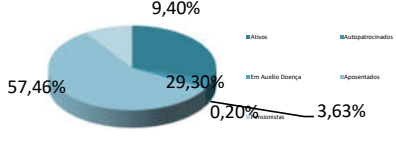
CONSOLIDADO - TODOS OS PLANOS

TIPO DE PARTICIPANTE	QUANTIDADE	%	GRÁFICO
Ativos	4.958	46,84%	
Autopatrocinados	208	1,97%	
Em Auxílio Doença	7	0,07%	
Aposentados	3.402	32,14%	
Pensionistas	2.009	18,98%	
TOTAL:	10.584	100,00%	

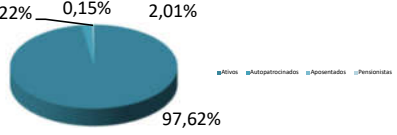
PLANO A/B

TIPO DE PARTICIPANTE	QUANTIDADE	%	GRÁFICO
Ativos	2	0,06%	
Autopatrocinados	1	0,03%	
Em Auxílio Doença	0	0,00%	
Aposentados	1.404	45,57%	
Pensionistas	1.674	54,33%	
TOTAL:	3.081	100,00%	

PLANO C

TIPO DE PARTICIPANTE	QUANTIDADE	%	GRÁFICO
Ativos	1.016	29,30%	
Autopatrocinados	126	3,63%	
Em Auxílio Doença	7	0,20%	
Aposentados	1.992	57,46%	
Pensionistas	326	9,40%	
TOTAL:	3.467	100,00%	

PLANO D

TIPO DE PARTICIPANTE	QUANTIDADE	%	GRÁFICO
Ativos	3.940	97,62%	
Autopatrocinados	81	2,01%	
Aposentados	6	0,15%	
Pensionistas	9	0,22%	
TOTAL:	4.036	100,00%	