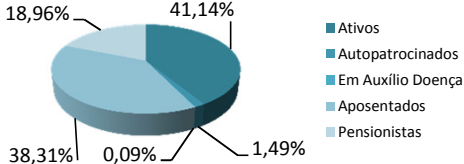


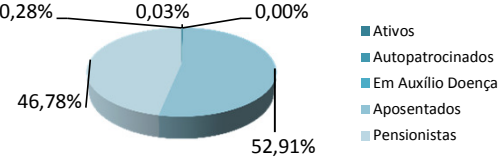
## NOSSOS PARTICIPANTES

BASE: JUNHO/2016

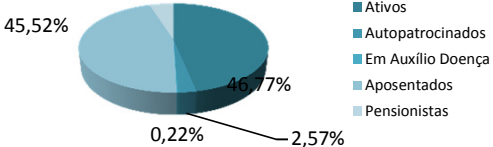
### CONSOLIDADO - TODOS OS PLANOS

TIPO DE PARTICIPANTE	QUANTIDADE	%	GRÁFICO
Ativos	4.047	41,14%	
Autopatrocinados	147	1,49%	
Em Auxílio Doença	9	0,09%	
Aposentados	3.768	38,31%	
Pensionistas	1.865	18,96%	
<b>TOTAL:</b>	<b>9.836</b>	<b>100,00%</b>	

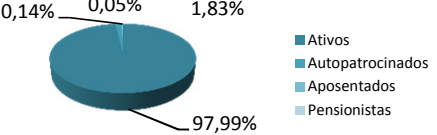
### PLANO A/B

TIPO DE PARTICIPANTE	QUANTIDADE	%	GRÁFICO
Ativos	10	0,28%	
Autopatrocinados	1	0,03%	
Em Auxílio Doença	0	0,00%	
Aposentados	1.874	52,91%	
Pensionistas	1.657	46,78%	
<b>TOTAL:</b>	<b>3.542</b>	<b>100,00%</b>	

### PLANO C

TIPO DE PARTICIPANTE	QUANTIDADE	%	GRÁFICO
Ativos	1.945	46,77%	
Autopatrocinados	107	2,57%	
Em Auxílio Doença	9	0,22%	
Aposentados	1.893	45,52%	
Pensionistas	205	4,93%	
<b>TOTAL:</b>	<b>4.159</b>	<b>100,00%</b>	

### PLANO D

TIPO DE PARTICIPANTE	QUANTIDADE	%	GRÁFICO
Ativos	2.092	97,99%	
Autopatrocinados	39	1,83%	
Aposentados	1	0,05%	
Pensionistas	3	0,14%	
<b>TOTAL:</b>	<b>2.135</b>	<b>100,00%</b>	