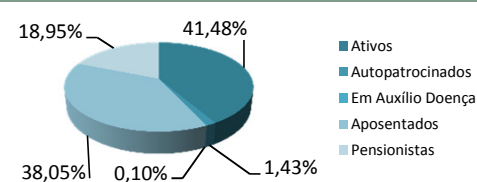


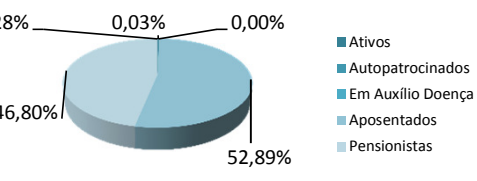
## NOSSOS PARTICIPANTES

BASE: MAIO/2016

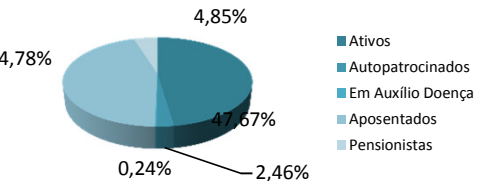
### CONSOLIDADO - TODOS OS PLANOS

TIPO DE PARTICIPANTE	QUANTIDADE	%	GRÁFICO
Ativos	4.096	41,48%	
Autopatrocinados	141	1,43%	
Em Auxílio Doença	10	0,10%	
Aposentados	3.757	38,05%	
Pensionistas	1.871	18,95%	
<b>TOTAL:</b>	<b>9.875</b>	<b>100,00%</b>	

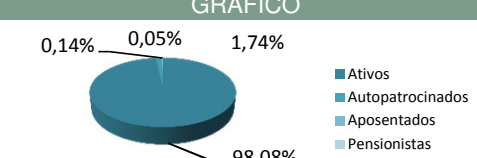
### PLANO A/B

TIPO DE PARTICIPANTE	QUANTIDADE	%	GRÁFICO
Ativos	10	0,28%	
Autopatrocinados	1	0,03%	
Em Auxílio Doença	0	0,00%	
Aposentados	1.882	52,89%	
Pensionistas	1.665	46,80%	
<b>TOTAL:</b>	<b>3.558</b>	<b>100,00%</b>	

### PLANO C

TIPO DE PARTICIPANTE	QUANTIDADE	%	GRÁFICO
Ativos	1.995	47,67%	
Autopatrocinados	103	2,46%	
Em Auxílio Doença	10	0,24%	
Aposentados	1.874	44,78%	
Pensionistas	203	4,85%	
<b>TOTAL:</b>	<b>4.185</b>	<b>100,00%</b>	

### PLANO D

TIPO DE PARTICIPANTE	QUANTIDADE	%	GRÁFICO
Ativos	2.091	98,08%	
Autopatrocinados	37	1,74%	
Aposentados	1	0,05%	
Pensionistas	3	0,14%	
<b>TOTAL:</b>	<b>2.132</b>	<b>100,00%</b>	