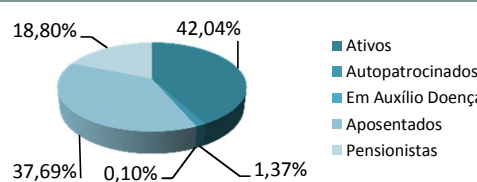


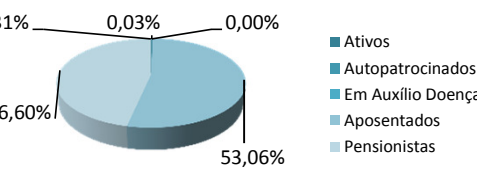
## NOSSOS PARTICIPANTES

BASE: ABRIL/2016

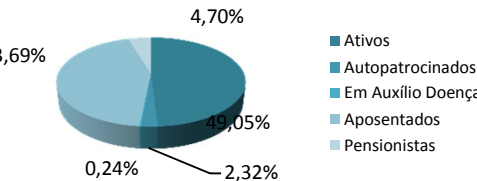
### CONSOLIDADO - TODOS OS PLANOS

TIPO DE PARTICIPANTE	QUANTIDADE	%	GRÁFICO
Ativos	4.164	42,04%	
Autopatrocinaados	136	1,37%	
Em Auxílio Doença	10	0,10%	
Aposentados	3.734	37,69%	
Pensionistas	1.862	18,80%	
<b>TOTAL:</b>	<b>9.906</b>	<b>100,00%</b>	

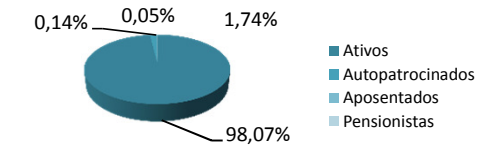
### PLANO A/B

TIPO DE PARTICIPANTE	QUANTIDADE	%	GRÁFICO
Ativos	11	0,31%	
Autopatrocinaados	1	0,03%	
Em Auxílio Doença	0	0,00%	
Aposentados	1.891	53,06%	
Pensionistas	1.661	46,60%	
<b>TOTAL:</b>	<b>3.564</b>	<b>100,00%</b>	

### PLANO C

TIPO DE PARTICIPANTE	QUANTIDADE	%	GRÁFICO
Ativos	2.068	49,05%	
Autopatrocinaados	98	2,32%	
Em Auxílio Doença	10	0,24%	
Aposentados	1.842	43,69%	
Pensionistas	198	4,70%	
<b>TOTAL:</b>	<b>4.216</b>	<b>100,00%</b>	

### PLANO D

TIPO DE PARTICIPANTE	QUANTIDADE	%	GRÁFICO
Ativos	2.085	98,07%	
Autopatrocinaados	37	1,74%	
Aposentados	1	0,05%	
Pensionistas	3	0,14%	
<b>TOTAL:</b>	<b>2.126</b>	<b>100,00%</b>	