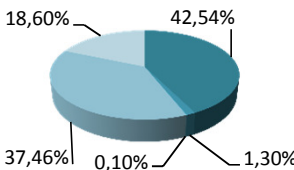


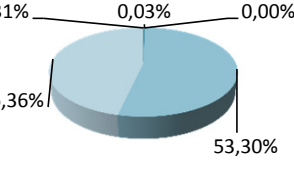
NOSSOS PARTICIPANTES

BASE: FEVEREIRO/2016

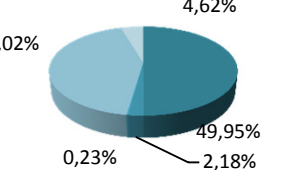
CONSOLIDADO - TODOS OS PLANOS

TIPO DE PARTICIPANTE	QUANTIDADE	%	GRÁFICO
Ativos	4.250	42,54%	 <ul style="list-style-type: none"> ■ Ativos ■ Autopatrocinados ■ Em Auxílio Doença ■ Aposentados ■ Pensionistas
Autopatrocinados	130	1,30%	
Em Auxílio Doença	10	0,10%	
Aposentados	3.742	37,46%	
Pensionistas	1.858	18,60%	
TOTAL:	9.990	100,00%	

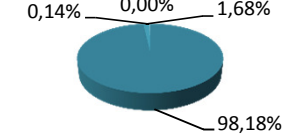
PLANO A/B

TIPO DE PARTICIPANTE	QUANTIDADE	%	GRÁFICO
Ativos	11	0,31%	 <ul style="list-style-type: none"> ■ Ativos ■ Autopatrocinados ■ Em Auxílio Doença ■ Aposentados ■ Pensionistas
Autopatrocinados	1	0,03%	
Em Auxílio Doença	0	0,00%	
Aposentados	1.906	53,30%	
Pensionistas	1.658	46,36%	
TOTAL:	3.576	100,00%	

PLANO C

TIPO DE PARTICIPANTE	QUANTIDADE	%	GRÁFICO
Ativos	2.132	49,95%	 <ul style="list-style-type: none"> ■ Ativos ■ Autopatrocinados ■ Em Auxílio Doença ■ Aposentados ■ Pensionistas
Autopatrocinados	93	2,18%	
Em Auxílio Doença	10	0,23%	
Aposentados	1.836	43,02%	
Pensionistas	197	4,62%	
TOTAL:	4.268	100,00%	

PLANO D

TIPO DE PARTICIPANTE	QUANTIDADE	%	GRÁFICO
Ativos	2.107	98,18%	 <ul style="list-style-type: none"> ■ Ativos ■ Autopatrocinados ■ Aposentados ■ Pensionistas
Autopatrocinados	36	1,68%	
Aposentados	0	0,00%	
Pensionistas	3	0,14%	
TOTAL:	2.146	100,00%	