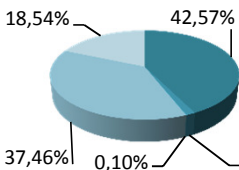


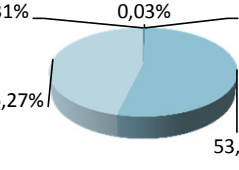
NOSSOS PARTICIPANTES

BASE: JANEIRO/2016

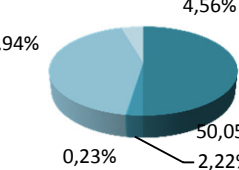
CONSOLIDADO - TODOS OS PLANOS

TIPO DE PARTICIPANTE	QUANTIDADE	%	GRÁFICO
Ativos	4.259	42,57%	 <ul style="list-style-type: none"> ■ Ativos ■ Autopatrocinados ■ Em Auxílio Doença ■ Aposentados ■ Pensionistas
Autopatrocinados	133	1,33%	
Em Auxílio Doença	10	0,10%	
Aposentados	3.748	37,46%	
Pensionistas	1.855	18,54%	
TOTAL:	10.005	100,00%	

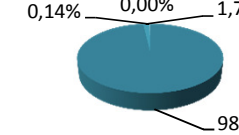
PLANO A/B

TIPO DE PARTICIPANTE	QUANTIDADE	%	GRÁFICO
Ativos	11	0,31%	 <ul style="list-style-type: none"> ■ Ativos ■ Autopatrocinados ■ Em Auxílio Doença ■ Aposentados ■ Pensionistas
Autopatrocinados	1	0,03%	
Em Auxílio Doença	0	0,00%	
Aposentados	1.912	53,39%	
Pensionistas	1.657	46,27%	
TOTAL:	3.581	100,00%	

PLANO C

TIPO DE PARTICIPANTE	QUANTIDADE	%	GRÁFICO
Ativos	2.140	50,05%	 <ul style="list-style-type: none"> ■ Ativos ■ Autopatrocinados ■ Em Auxílio Doença ■ Aposentados ■ Pensionistas
Autopatrocinados	95	2,22%	
Em Auxílio Doença	10	0,23%	
Aposentados	1.836	42,94%	
Pensionistas	195	4,56%	
TOTAL:	4.276	100,00%	

PLANO D

TIPO DE PARTICIPANTE	QUANTIDADE	%	GRÁFICO
Ativos	2.108	98,14%	 <ul style="list-style-type: none"> ■ Ativos ■ Autopatrocinados ■ Aposentados ■ Pensionistas
Autopatrocinados	37	1,72%	
Aposentados	0	0,00%	
Pensionistas	3	0,14%	
TOTAL:	2.148	100,00%	