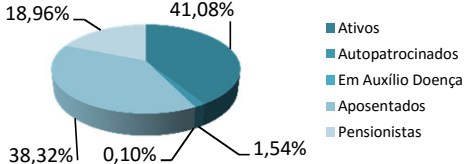


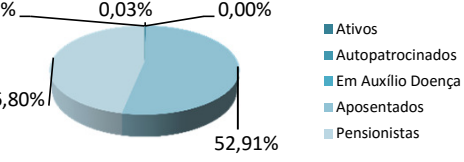
## NOSSOS PARTICIPANTES

BASE: JULHO/2016

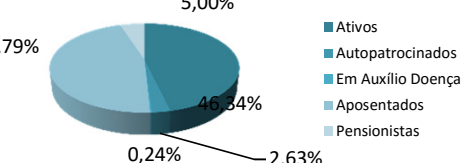
### CONSOLIDADO - TODOS OS PLANOS

TIPO DE PARTICIPANTE	QUANTIDADE	%	GRÁFICO
Ativos	4.038	41,08%	
Autopatrocinados	151	1,54%	
Em Auxílio Doença	10	0,10%	
Aposentados	3.767	38,32%	
Pensionistas	1.864	18,96%	
<b>TOTAL:</b>	<b>9.830</b>	<b>100,00%</b>	

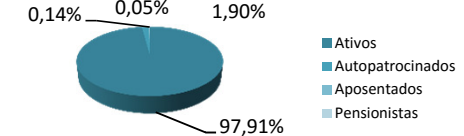
### PLANO A/B

TIPO DE PARTICIPANTE	QUANTIDADE	%	GRÁFICO
Ativos	9	0,25%	
Autopatrocinados	1	0,03%	
Em Auxílio Doença	0	0,00%	
Aposentados	1.870	52,91%	
Pensionistas	1.654	46,80%	
<b>TOTAL:</b>	<b>3.534</b>	<b>100,00%</b>	

### PLANO C

TIPO DE PARTICIPANTE	QUANTIDADE	%	GRÁFICO
Ativos	1.919	46,34%	
Autopatrocinados	109	2,63%	
Em Auxílio Doença	10	0,24%	
Aposentados	1.896	45,79%	
Pensionistas	207	5,00%	
<b>TOTAL:</b>	<b>4.141</b>	<b>100,00%</b>	

### PLANO D

TIPO DE PARTICIPANTE	QUANTIDADE	%	GRÁFICO
Ativos	2.110	97,91%	
Autopatrocinados	41	1,90%	
Aposentados	1	0,05%	
Pensionistas	3	0,14%	
<b>TOTAL:</b>	<b>2.155</b>	<b>100,00%</b>	