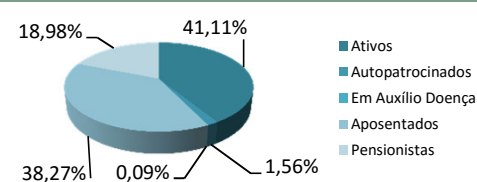


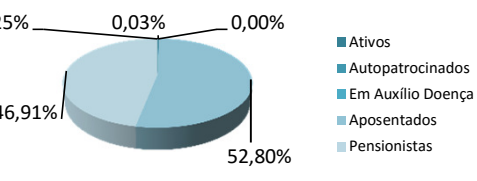
NOSSOS PARTICIPANTES

BASE: AGOSTO/2016

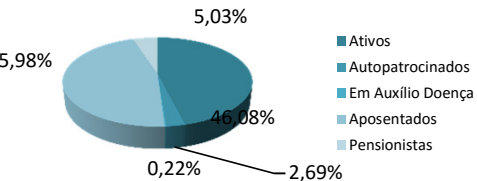
CONSOLIDADO - TODOS OS PLANOS

TIPO DE PARTICIPANTE	QUANTIDADE	%	GRÁFICO
Ativos	4.044	41,11%	
Autopatrocinados	153	1,56%	
Em Auxílio Doença	9	0,09%	
Aposentados	3.765	38,27%	
Pensionistas	1.867	18,98%	
TOTAL:	9.838	100,00%	

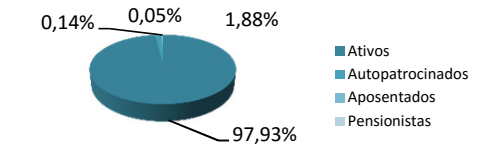
PLANO A/B

TIPO DE PARTICIPANTE	QUANTIDADE	%	GRÁFICO
Ativos	9	0,25%	
Autopatrocinados	1	0,03%	
Em Auxílio Doença	0	0,00%	
Aposentados	1.864	52,80%	
Pensionistas	1.656	46,91%	
TOTAL:	3.530	100,00%	

PLANO C

TIPO DE PARTICIPANTE	QUANTIDADE	%	GRÁFICO
Ativos	1.904	46,08%	
Autopatrocinados	111	2,69%	
Em Auxílio Doença	9	0,22%	
Aposentados	1.900	45,98%	
Pensionistas	208	5,03%	
TOTAL:	4.132	100,00%	

PLANO D

TIPO DE PARTICIPANTE	QUANTIDADE	%	GRÁFICO
Ativos	2.131	97,93%	
Autopatrocinados	41	1,88%	
Aposentados	1	0,05%	
Pensionistas	3	0,14%	
TOTAL:	2.176	100,00%	