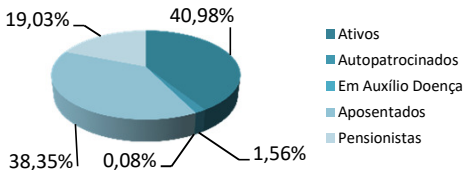


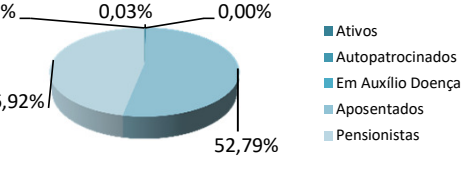
NOSSOS PARTICIPANTES

BASE: SETEMBRO/2016

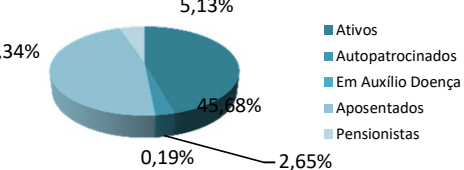
CONSOLIDADO - TODOS OS PLANOS

| TIPO DE PARTICIPANTE | QUANTIDADE | % | GRÁFICO |
|----------------------|--------------|----------------|--|
| Ativos | 4.027 | 40,98% |  |
| Autopatrocinados | 153 | 1,56% | |
| Em Auxílio Doença | 8 | 0,08% | |
| Aposentados | 3.768 | 38,35% | |
| Pensionistas | 1.870 | 19,03% | |
| TOTAL: | 9.826 | 100,00% | |

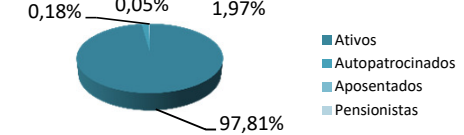
PLANO A/B

| TIPO DE PARTICIPANTE | QUANTIDADE | % | GRÁFICO |
|----------------------|--------------|----------------|--|
| Ativos | 9 | 0,26% |  |
| Autopatrocinados | 1 | 0,03% | |
| Em Auxílio Doença | 0 | 0,00% | |
| Aposentados | 1.862 | 52,79% | |
| Pensionistas | 1.655 | 46,92% | |
| TOTAL: | 3.527 | 100,00% | |

PLANO C

| TIPO DE PARTICIPANTE | QUANTIDADE | % | GRÁFICO |
|----------------------|--------------|----------------|--|
| Ativos | 1.878 | 45,68% |  |
| Autopatrocinados | 109 | 2,65% | |
| Em Auxílio Doença | 8 | 0,19% | |
| Aposentados | 1.905 | 46,34% | |
| Pensionistas | 211 | 5,13% | |
| TOTAL: | 4.111 | 100,00% | |

PLANO D

| TIPO DE PARTICIPANTE | QUANTIDADE | % | GRÁFICO |
|----------------------|--------------|----------------|--|
| Ativos | 2.140 | 97,81% |  |
| Autopatrocinados | 43 | 1,97% | |
| Aposentados | 1 | 0,05% | |
| Pensionistas | 4 | 0,18% | |
| TOTAL: | 2.188 | 100,00% | |