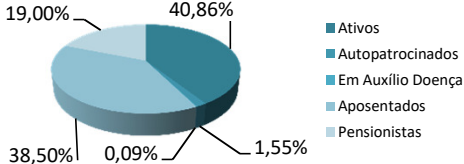


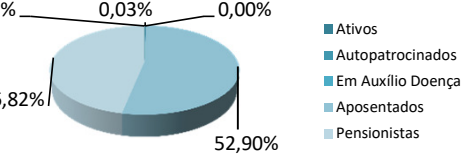
NOSSOS PARTICIPANTES

BASE: OUTUBRO/2016

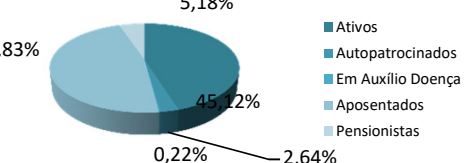
CONSOLIDADO - TODOS OS PLANOS

TIPO DE PARTICIPANTE	QUANTIDADE	%	GRÁFICO
Ativos	4.009	40,86%	
Autopatrocinados	152	1,55%	
Em Auxílio Doença	9	0,09%	
Aposentados	3.778	38,50%	
Pensionistas	1.864	19,00%	
TOTAL:	9.812	100,00%	

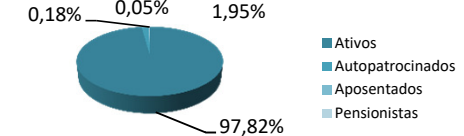
PLANO A/B

TIPO DE PARTICIPANTE	QUANTIDADE	%	GRÁFICO
Ativos	9	0,26%	
Autopatrocinados	1	0,03%	
Em Auxílio Doença	0	0,00%	
Aposentados	1.862	52,90%	
Pensionistas	1.648	46,82%	
TOTAL:	3.520	100,00%	

PLANO C

TIPO DE PARTICIPANTE	QUANTIDADE	%	GRÁFICO
Ativos	1.845	45,12%	
Autopatrocinados	108	2,64%	
Em Auxílio Doença	9	0,22%	
Aposentados	1.915	46,83%	
Pensionistas	212	5,18%	
TOTAL:	4.089	100,00%	

PLANO D

TIPO DE PARTICIPANTE	QUANTIDADE	%	GRÁFICO
Ativos	2.155	97,82%	
Autopatrocinados	43	1,95%	
Aposentados	1	0,05%	
Pensionistas	4	0,18%	
TOTAL:	2.203	100,00%	