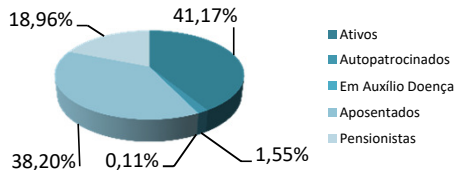


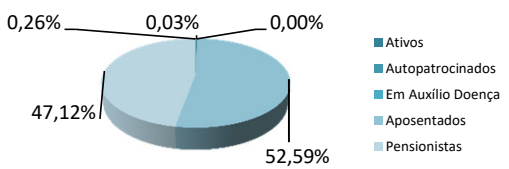
NOSSOS PARTICIPANTES

BASE: DEZEMBRO/2016

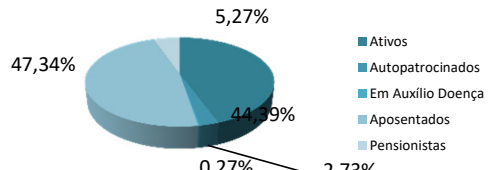
CONSOLIDADO - TODOS OS PLANOS

TIPO DE PARTICIPANTE	QUANTIDADE	%	GRÁFICO
Ativos	4.063	41,17%	
Autopatrocinados	153	1,55%	
Em Auxílio Doença	11	0,11%	
Aposentados	3.770	38,20%	
Pensionistas	1.871	18,96%	
TOTAL:	9.868	100,00%	

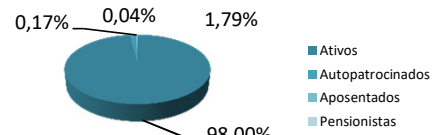
PLANO A/B

TIPO DE PARTICIPANTE	QUANTIDADE	%	GRÁFICO
Ativos	9	0,26%	
Autopatrocinados	1	0,03%	
Em Auxílio Doença	0	0,00%	
Aposentados	1.845	52,59%	
Pensionistas	1.653	47,12%	
TOTAL:	3.508	100,00%	

PLANO C

TIPO DE PARTICIPANTE	QUANTIDADE	%	GRÁFICO
Ativos	1.804	44,39%	
Autopatrocinados	111	2,73%	
Em Auxílio Doença	11	0,27%	
Aposentados	1.924	47,34%	
Pensionistas	214	5,27%	
TOTAL:	4.064	100,00%	

PLANO D

TIPO DE PARTICIPANTE	QUANTIDADE	%	GRÁFICO
Ativos	2.250	98,00%	
Autopatrocinados	41	1,79%	
Aposentados	1	0,04%	
Pensionistas	4	0,17%	
TOTAL:	2.296	100,00%	