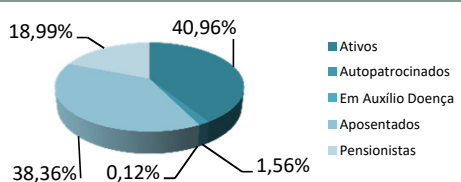


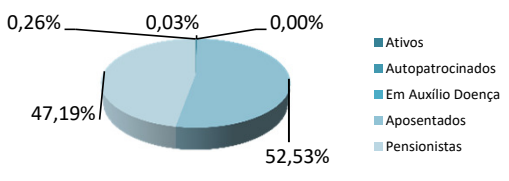
NOSSOS PARTICIPANTES

BASE: JANEIRO/2017

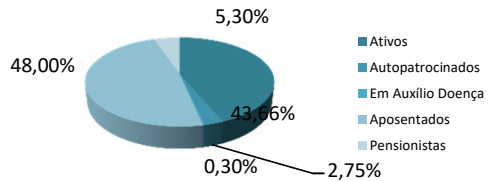
CONSOLIDADO - TODOS OS PLANOS

TIPO DE PARTICIPANTE	QUANTIDADE	%	GRÁFICO
Ativos	4.036	40,96%	
Autopatrocinados	154	1,56%	
Em Auxílio Doença	12	0,12%	
Aposentados	3.780	38,36%	
Pensionistas	1.871	18,99%	
TOTAL:	9.853	100,00%	

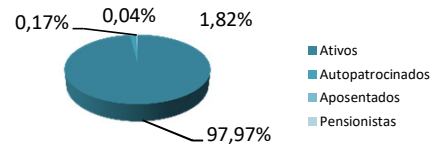
PLANO A/B

TIPO DE PARTICIPANTE	QUANTIDADE	%	GRÁFICO
Ativos	9	0,26%	
Autopatrocinados	1	0,03%	
Em Auxílio Doença	0	0,00%	
Aposentados	1.840	52,53%	
Pensionistas	1.653	47,19%	
TOTAL:	3.503	100,00%	

PLANO C

TIPO DE PARTICIPANTE	QUANTIDADE	%	GRÁFICO
Ativos	1.764	43,66%	
Autopatrocinados	111	2,75%	
Em Auxílio Doença	12	0,30%	
Aposentados	1.939	48,00%	
Pensionistas	214	5,30%	
TOTAL:	4.040	100,00%	

PLANO D

TIPO DE PARTICIPANTE	QUANTIDADE	%	GRÁFICO
Ativos	2.263	97,97%	
Autopatrocinados	42	1,82%	
Aposentados	1	0,04%	
Pensionistas	4	0,17%	
TOTAL:	2.310	100,00%	