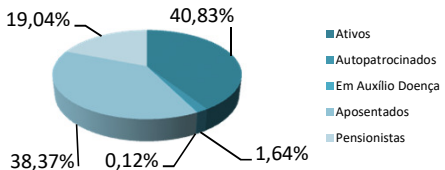


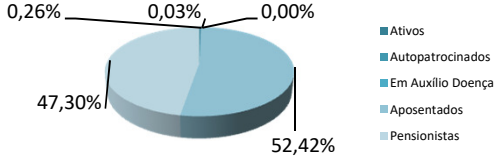
## NOSSOS PARTICIPANTES

BASE: FEVEREIRO/2017

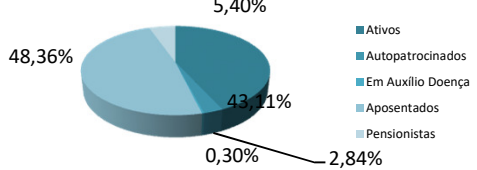
### CONSOLIDADO - TODOS OS PLANOS

TIPO DE PARTICIPANTE	QUANTIDADE	%	GRÁFICO
Ativos	4.018	40,83%	
Autopatrocinados	161	1,64%	
Em Auxílio Doença	12	0,12%	
Aposentados	3.776	38,37%	
Pensionistas	1.874	19,04%	
<b>TOTAL:</b>	<b>9.841</b>	<b>100,00%</b>	

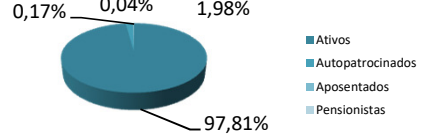
### PLANO A/B

TIPO DE PARTICIPANTE	QUANTIDADE	%	GRÁFICO
Ativos	9	0,26%	
Autopatrocinados	1	0,03%	
Em Auxílio Doença	0	0,00%	
Aposentados	1.832	52,42%	
Pensionistas	1.653	47,30%	
<b>TOTAL:</b>	<b>3.495</b>	<b>100,00%</b>	

### PLANO C

TIPO DE PARTICIPANTE	QUANTIDADE	%	GRÁFICO
Ativos	1.732	43,11%	
Autopatrocinados	114	2,84%	
Em Auxílio Doença	12	0,30%	
Aposentados	1.943	48,36%	
Pensionistas	217	5,40%	
<b>TOTAL:</b>	<b>4.018</b>	<b>100,00%</b>	

### PLANO D

TIPO DE PARTICIPANTE	QUANTIDADE	%	GRÁFICO
Ativos	2.277	97,81%	
Autopatrocinados	46	1,98%	
Aposentados	1	0,04%	
Pensionistas	4	0,17%	
<b>TOTAL:</b>	<b>2.328</b>	<b>100,00%</b>	