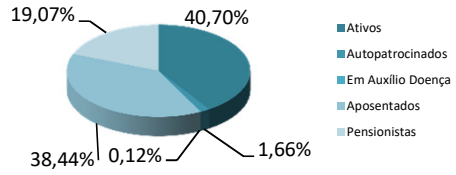


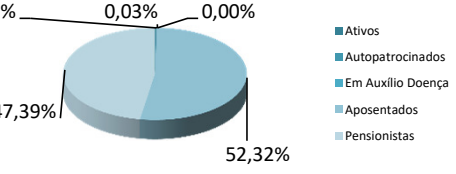
NOSSOS PARTICIPANTES

BASE: MARÇO/2017

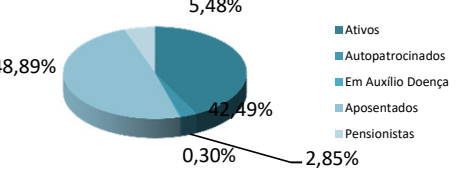
CONSOLIDADO - TODOS OS PLANOS

TIPO DE PARTICIPANTE	QUANTIDADE	%	GRÁFICO
Ativos	4.003	40,70%	
Autopatrocinados	163	1,66%	
Em Auxílio Doença	12	0,12%	
Aposentados	3.781	38,44%	
Pensionistas	1.876	19,07%	
TOTAL:	9.835	100,00%	

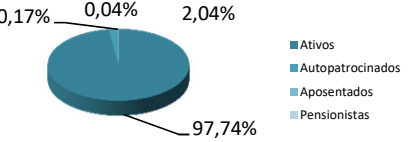
PLANO A/B

TIPO DE PARTICIPANTE	QUANTIDADE	%	GRÁFICO
Ativos	9	0,26%	
Autopatrocinados	1	0,03%	
Em Auxílio Doença	0	0,00%	
Aposentados	1.825	52,32%	
Pensionistas	1.653	47,39%	
TOTAL:	3.488	100,00%	

PLANO C

TIPO DE PARTICIPANTE	QUANTIDADE	%	GRÁFICO
Ativos	1.699	42,49%	
Autopatrocinados	114	2,85%	
Em Auxílio Doença	12	0,30%	
Aposentados	1.955	48,89%	
Pensionistas	219	5,48%	
TOTAL:	3.999	100,00%	

PLANO D

TIPO DE PARTICIPANTE	QUANTIDADE	%	GRÁFICO
Ativos	2.295	97,74%	
Autopatrocinados	48	2,04%	
Aposentados	1	0,04%	
Pensionistas	4	0,17%	
TOTAL:	2.348	100,00%	