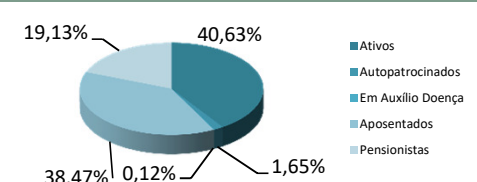


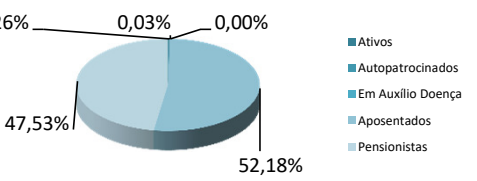
NOSSOS PARTICIPANTES

BASE: ABRIL/2017

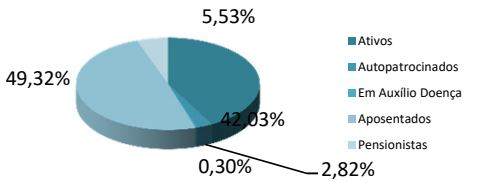
CONSOLIDADO - TODOS OS PLANOS

TIPO DE PARTICIPANTE	QUANTIDADE	%	GRÁFICO
Ativos	3.993	40,63%	
Autopatrocinados	162	1,65%	
Em Auxílio Doença	12	0,12%	
Aposentados	3.780	38,47%	
Pensionistas	1.880	19,13%	
TOTAL:	9.827	100,00%	

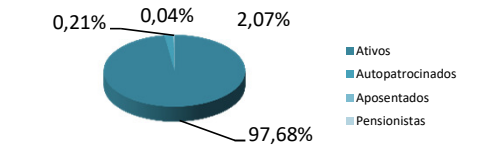
PLANO A/B

TIPO DE PARTICIPANTE	QUANTIDADE	%	GRÁFICO
Ativos	9	0,26%	
Autopatrocinados	1	0,03%	
Em Auxílio Doença	0	0,00%	
Aposentados	1.817	52,18%	
Pensionistas	1.655	47,53%	
TOTAL:	3.482	100,00%	

PLANO C

TIPO DE PARTICIPANTE	QUANTIDADE	%	GRÁFICO
Ativos	1.672	42,03%	
Autopatrocinados	112	2,82%	
Em Auxílio Doença	12	0,30%	
Aposentados	1.962	49,32%	
Pensionistas	220	5,53%	
TOTAL:	3.978	100,00%	

PLANO D

TIPO DE PARTICIPANTE	QUANTIDADE	%	GRÁFICO
Ativos	2.312	97,68%	
Autopatrocinados	49	2,07%	
Aposentados	1	0,04%	
Pensionistas	5	0,21%	
TOTAL:	2.367	100,00%	