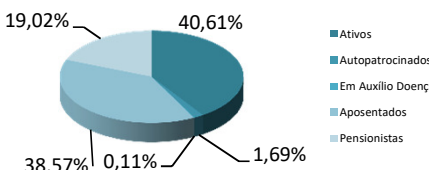


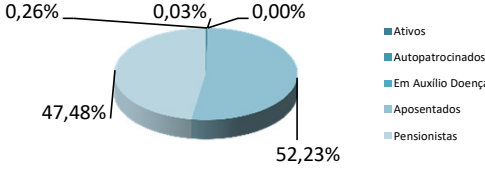
NOSSOS PARTICIPANTES

BASE: MAIO/2017

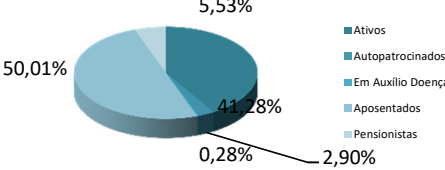
CONSOLIDADO - TODOS OS PLANOS

TIPO DE PARTICIPANTE	QUANTIDADE	%	GRÁFICO
Ativos	3.996	40,61%	
Autopatrocinados	166	1,69%	
Em Auxílio Doença	11	0,11%	
Aposentados	3.795	38,57%	
Pensionistas	1.872	19,02%	
TOTAL:	9.840	100,00%	

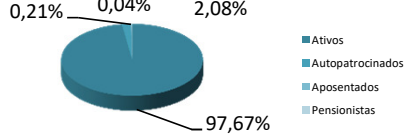
PLANO A/B

TIPO DE PARTICIPANTE	QUANTIDADE	%	GRÁFICO
Ativos	9	0,26%	
Autopatrocinados	1	0,03%	
Em Auxílio Doença	0	0,00%	
Aposentados	1.813	52,23%	
Pensionistas	1.648	47,48%	
TOTAL:	3.471	100,00%	

PLANO C

TIPO DE PARTICIPANTE	QUANTIDADE	%	GRÁFICO
Ativos	1.635	41,28%	
Autopatrocinados	115	2,90%	
Em Auxílio Doença	11	0,28%	
Aposentados	1.981	50,01%	
Pensionistas	219	5,53%	
TOTAL:	3.961	100,00%	

PLANO D

TIPO DE PARTICIPANTE	QUANTIDADE	%	GRÁFICO
Ativos	2.352	97,67%	
Autopatrocinados	50	2,08%	
Aposentados	1	0,04%	
Pensionistas	5	0,21%	
TOTAL:	2.408	100,00%	