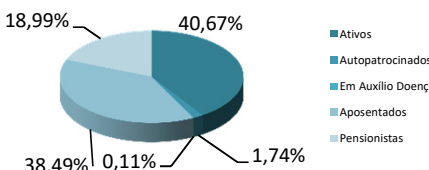


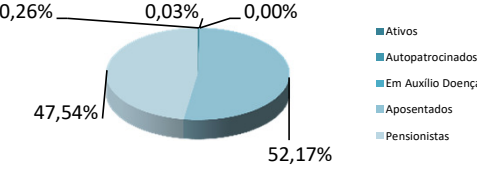
NOSSOS PARTICIPANTES

BASE: JUNHO/2017

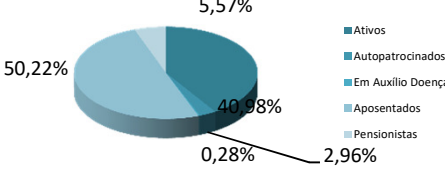
CONSOLIDADO - TODOS OS PLANOS

TIPO DE PARTICIPANTE	QUANTIDADE	%	GRÁFICO
Ativos	4.004	40,67%	
Autopatrocinados	171	1,74%	
Em Auxílio Doença	11	0,11%	
Aposentados	3.789	38,49%	
Pensionistas	1.869	18,99%	
TOTAL:	9.844	100,00%	

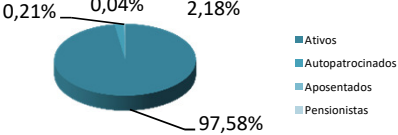
PLANO A/B

TIPO DE PARTICIPANTE	QUANTIDADE	%	GRÁFICO
Ativos	9	0,26%	
Autopatrocinados	1	0,03%	
Em Auxílio Doença	0	0,00%	
Aposentados	1.804	52,17%	
Pensionistas	1.644	47,54%	
TOTAL:	3.458	100,00%	

PLANO C

TIPO DE PARTICIPANTE	QUANTIDADE	%	GRÁFICO
Ativos	1.619	40,98%	
Autopatrocinados	117	2,96%	
Em Auxílio Doença	11	0,28%	
Aposentados	1.984	50,22%	
Pensionistas	220	5,57%	
TOTAL:	3.951	100,00%	

PLANO D

TIPO DE PARTICIPANTE	QUANTIDADE	%	GRÁFICO
Ativos	2.376	97,58%	
Autopatrocinados	53	2,18%	
Aposentados	1	0,04%	
Pensionistas	5	0,21%	
TOTAL:	2.435	100,00%	