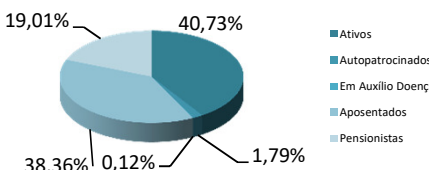


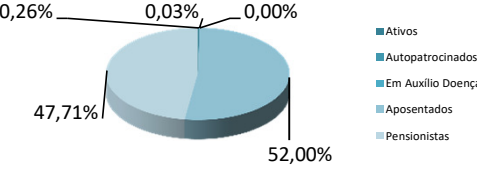
NOSSOS PARTICIPANTES

BASE: JULHO/2017

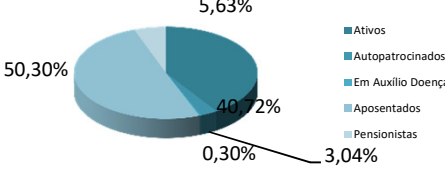
CONSOLIDADO - TODOS OS PLANOS

TIPO DE PARTICIPANTE	QUANTIDADE	%	GRÁFICO
Ativos	4.009	40,73%	
Autopatrocinados	176	1,79%	
Em Auxílio Doença	12	0,12%	
Aposentados	3.776	38,36%	
Pensionistas	1.871	19,01%	
TOTAL:	9.844	100,00%	

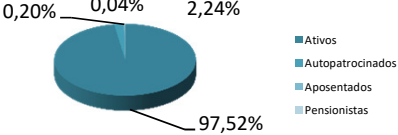
PLANO A/B

TIPO DE PARTICIPANTE	QUANTIDADE	%	GRÁFICO
Ativos	9	0,26%	
Autopatrocinados	1	0,03%	
Em Auxílio Doença	0	0,00%	
Aposentados	1.792	52,00%	
Pensionistas	1.644	47,71%	
TOTAL:	3.446	100,00%	

PLANO C

TIPO DE PARTICIPANTE	QUANTIDADE	%	GRÁFICO
Ativos	1.605	40,72%	
Autopatrocinados	120	3,04%	
Em Auxílio Doença	12	0,30%	
Aposentados	1.983	50,30%	
Pensionistas	222	5,63%	
TOTAL:	3.942	100,00%	

PLANO D

TIPO DE PARTICIPANTE	QUANTIDADE	%	GRÁFICO
Ativos	2.395	97,52%	
Autopatrocinados	55	2,24%	
Aposentados	1	0,04%	
Pensionistas	5	0,20%	
TOTAL:	2.456	100,00%	