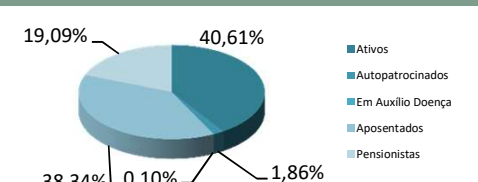


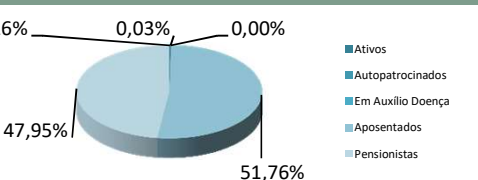
NOSSOS PARTICIPANTES

BASE: SETEMBRO/2017

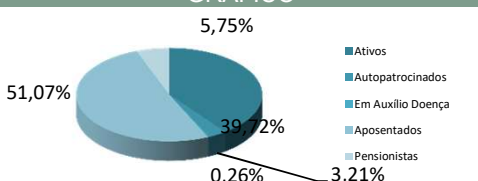
CONSOLIDADO - TODOS OS PLANOS

TIPO DE PARTICIPANTE	QUANTIDADE	%	GRÁFICO
Ativos	3.992	40,61%	
Autopatrocinados	183	1,86%	
Em Auxílio Doença	10	0,10%	
Aposentados	3.768	38,34%	
Pensionistas	1.876	19,09%	
TOTAL:	9.829	100,00%	

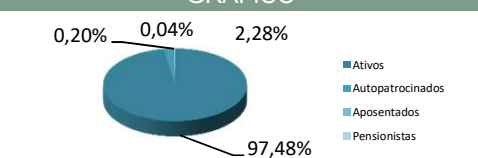
PLANO A/B

TIPO DE PARTICIPANTE	QUANTIDADE	%	GRÁFICO
Ativos	9	0,26%	
Autopatrocinados	1	0,03%	
Em Auxílio Doença	0	0,00%	
Aposentados	1.778	51,76%	
Pensionistas	1.647	47,95%	
TOTAL:	3.435	100,00%	

PLANO C

TIPO DE PARTICIPANTE	QUANTIDADE	%	GRÁFICO
Ativos	1.547	39,72%	
Autopatrocinados	125	3,21%	
Em Auxílio Doença	10	0,26%	
Aposentados	1.989	51,07%	
Pensionistas	224	5,75%	
TOTAL:	3.895	100,00%	

PLANO D

TIPO DE PARTICIPANTE	QUANTIDADE	%	GRÁFICO
Ativos	2.436	97,48%	
Autopatrocinados	57	2,28%	
Aposentados	1	0,04%	
Pensionistas	5	0,20%	
TOTAL:	2.499	100,00%	