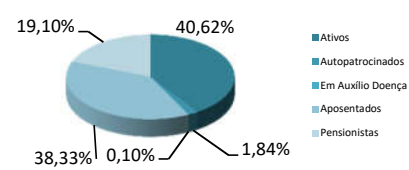


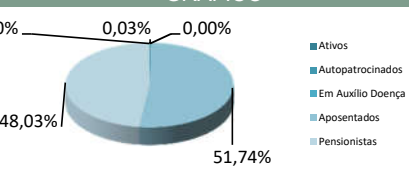
NOSSOS PARTICIPANTES

BASE: OUTUBRO/2017

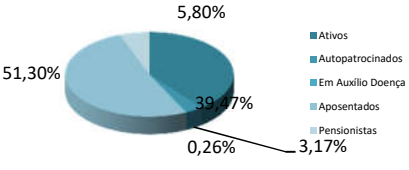
CONSOLIDADO - TODOS OS PLANOS

TIPO DE PARTICIPANTE	QUANTIDADE	%	GRÁFICO
Ativos	3.988	40,62%	
Autopatrocinados	181	1,84%	
Em Auxílio Doença	10	0,10%	
Aposentados	3.763	38,33%	
Pensionistas	1.875	19,10%	
TOTAL:	9.817	100,00%	

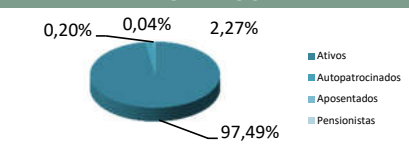
PLANO A/B

TIPO DE PARTICIPANTE	QUANTIDADE	%	GRÁFICO
Ativos	7	0,20%	
Autopatrocinados	1	0,03%	
Em Auxílio Doença	0	0,00%	
Aposentados	1.772	51,74%	
Pensionistas	1.645	48,03%	
TOTAL:	3.425	100,00%	

PLANO C

TIPO DE PARTICIPANTE	QUANTIDADE	%	GRÁFICO
Ativos	1.531	39,47%	
Autopatrocinados	123	3,17%	
Em Auxílio Doença	10	0,26%	
Aposentados	1.990	51,30%	
Pensionistas	225	5,80%	
TOTAL:	3.879	100,00%	

PLANO D

TIPO DE PARTICIPANTE	QUANTIDADE	%	GRÁFICO
Ativos	2.450	97,49%	
Autopatrocinados	57	2,27%	
Aposentados	1	0,04%	
Pensionistas	5	0,20%	
TOTAL:	2.513	100,00%	