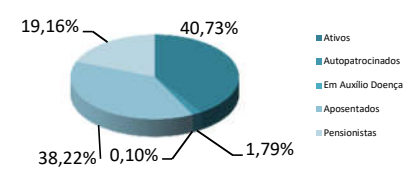


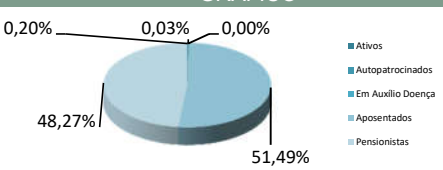
## NOSSOS PARTICIPANTES

BASE: NOVEMBRO/2017

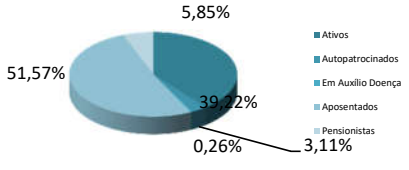
### CONSOLIDADO - TODOS OS PLANOS

TIPO DE PARTICIPANTE	QUANTIDADE	%	GRÁFICO
Ativos	4.001	40,73%	
Autopatrocinados	176	1,79%	
Em Auxílio Doença	10	0,10%	
Aposentados	3.754	38,22%	
Pensionistas	1.882	19,16%	
<b>TOTAL:</b>	<b>9.823</b>	<b>100,00%</b>	

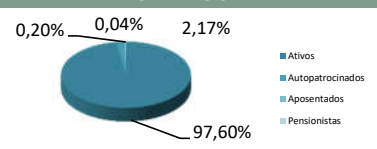
### PLANO A/B

TIPO DE PARTICIPANTE	QUANTIDADE	%	GRÁFICO
Ativos	7	0,20%	
Autopatrocinados	1	0,03%	
Em Auxílio Doença	0	0,00%	
Aposentados	1.761	51,49%	
Pensionistas	1.651	48,27%	
<b>TOTAL:</b>	<b>3.420</b>	<b>100,00%</b>	

### PLANO C

TIPO DE PARTICIPANTE	QUANTIDADE	%	GRÁFICO
Ativos	1.515	39,22%	
Autopatrocinados	120	3,11%	
Em Auxílio Doença	10	0,26%	
Aposentados	1.992	51,57%	
Pensionistas	226	5,85%	
<b>TOTAL:</b>	<b>3.863</b>	<b>100,00%</b>	

### PLANO D

TIPO DE PARTICIPANTE	QUANTIDADE	%	GRÁFICO
Ativos	2.479	97,60%	
Autopatrocinados	55	2,17%	
Aposentados	1	0,04%	
Pensionistas	5	0,20%	
<b>TOTAL:</b>	<b>2.540</b>	<b>100,00%</b>	