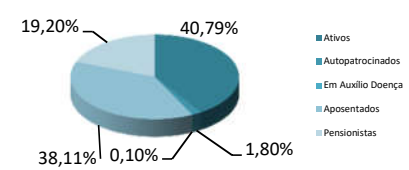


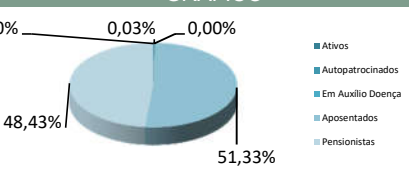
NOSSOS PARTICIPANTES

BASE: DEZEMBRO/2017

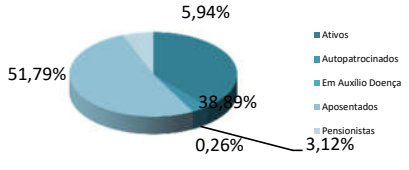
CONSOLIDADO - TODOS OS PLANOS

TIPO DE PARTICIPANTE	QUANTIDADE	%	GRÁFICO
Ativos	4.013	40,79%	
Autopatrocinados	177	1,80%	
Em Auxílio Doença	10	0,10%	
Aposentados	3.750	38,11%	
Pensionistas	1.889	19,20%	
TOTAL:	9.839	100,00%	

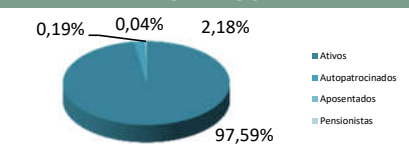
PLANO A/B

TIPO DE PARTICIPANTE	QUANTIDADE	%	GRÁFICO
Ativos	7	0,20%	
Autopatrocinados	1	0,03%	
Em Auxílio Doença	0	0,00%	
Aposentados	1.754	51,33%	
Pensionistas	1.655	48,43%	
TOTAL:	3.417	100,00%	

PLANO C

TIPO DE PARTICIPANTE	QUANTIDADE	%	GRÁFICO
Ativos	1.498	38,89%	
Autopatrocinados	120	3,12%	
Em Auxílio Doença	10	0,26%	
Aposentados	1.995	51,79%	
Pensionistas	229	5,94%	
TOTAL:	3.852	100,00%	

PLANO D

TIPO DE PARTICIPANTE	QUANTIDADE	%	GRÁFICO
Ativos	2.508	97,59%	
Autopatrocinados	56	2,18%	
Aposentados	1	0,04%	
Pensionistas	5	0,19%	
TOTAL:	2.570	100,00%	