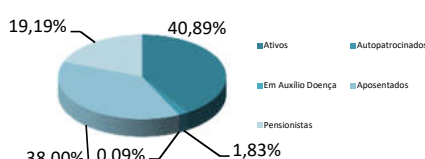


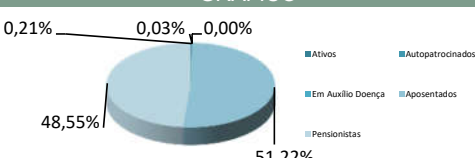
NOSSOS PARTICIPANTES

BASE: JANEIRO/2018

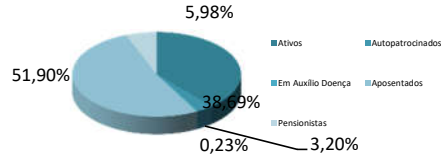
CONSOLIDADO - TODOS OS PLANOS

TIPO DE PARTICIPANTE	QUANTIDADE	%	GRÁFICO
Ativos	4.028	40,89%	
Autopatrocinados	180	1,83%	
Em Auxílio Doença	9	0,09%	
Aposentados	3.744	38,00%	
Pensionistas	1.891	19,19%	
TOTAL:	9.852	100,00%	


PLANO A/B

TIPO DE PARTICIPANTE	QUANTIDADE	%	GRÁFICO
Ativos	7	0,21%	
Autopatrocinados	1	0,03%	
Em Auxílio Doença	0	0,00%	
Aposentados	1.747	51,22%	
Pensionistas	1.656	48,55%	
TOTAL:	3.411	100,00%	

PLANO C

TIPO DE PARTICIPANTE	QUANTIDADE	%	GRÁFICO
Ativos	1.488	38,69%	
Autopatrocinados	123	3,20%	
Em Auxílio Doença	9	0,23%	
Aposentados	1.996	51,90%	
Pensionistas	230	5,98%	
TOTAL:	3.846	100,00%	

PLANO D

TIPO DE PARTICIPANTE	QUANTIDADE	%	GRÁFICO
Ativos	2.533	97,61%	
Autopatrocinados	56	2,16%	
Aposentados	1	0,04%	
Pensionistas	5	0,19%	
TOTAL:	2.595	100,00%	