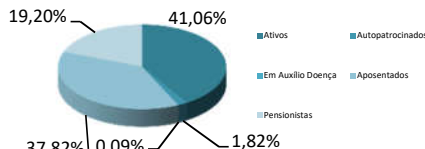


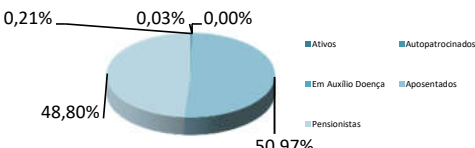
## NOSSOS PARTICIPANTES

BASE: FEVEREIRO/2018

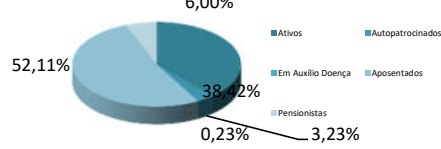
### CONSOLIDADO - TODOS OS PLANOS

TIPO DE PARTICIPANTE	QUANTIDADE	%	GRÁFICO
Ativos	4.054	41,06%	
Autopatrocinados	180	1,82%	
Em Auxílio Doença	9	0,09%	
Aposentados	3.734	37,82%	
Pensionistas	1.896	19,20%	
<b>TOTAL:</b>	<b>9.873</b>	<b>100,00%</b>	


### PLANO A/B

TIPO DE PARTICIPANTE	QUANTIDADE	%	GRÁFICO
Ativos	7	0,21%	
Autopatrocinados	1	0,03%	
Em Auxílio Doença	0	0,00%	
Aposentados	1.735	50,97%	
Pensionistas	1.661	48,80%	
<b>TOTAL:</b>	<b>3.404</b>	<b>100,00%</b>	

### PLANO C

TIPO DE PARTICIPANTE	QUANTIDADE	%	GRÁFICO
Ativos	1.473	38,42%	
Autopatrocinados	124	3,23%	
Em Auxílio Doença	9	0,23%	
Aposentados	1.998	52,11%	
Pensionistas	230	6,00%	
<b>TOTAL:</b>	<b>3.834</b>	<b>100,00%</b>	

### PLANO D

TIPO DE PARTICIPANTE	QUANTIDADE	%	GRÁFICO
Ativos	2.574	97,69%	
Autopatrocinados	55	2,09%	
Aposentados	1	0,04%	
Pensionistas	5	0,19%	
<b>TOTAL:</b>	<b>2.635</b>	<b>100,00%</b>	