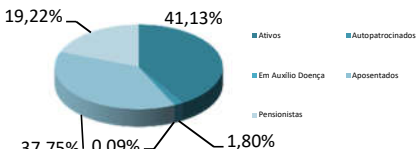


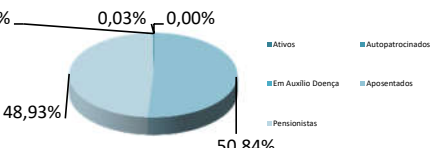
## NOSSOS PARTICIPANTES

BASE: MARÇO/2018

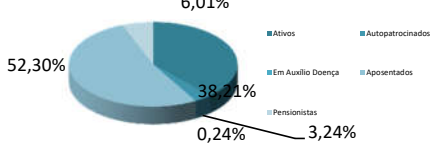
### CONSOLIDADO - TODOS OS PLANOS

TIPO DE PARTICIPANTE	QUANTIDADE	%	GRÁFICO
Ativos	4.064	41,13%	
Autopatrocinados	178	1,80%	
Em Auxílio Doença	9	0,09%	
Aposentados	3.730	37,75%	
Pensionistas	1.899	19,22%	
<b>TOTAL:</b>	<b>9.880</b>	<b>100,00%</b>	

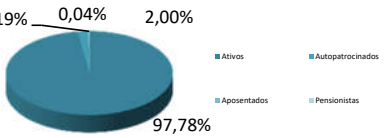
### PLANO A/B

TIPO DE PARTICIPANTE	QUANTIDADE	%	GRÁFICO
Ativos	7	0,21%	
Autopatrocinados	1	0,03%	
Em Auxílio Doença	0	0,00%	
Aposentados	1.729	50,84%	
Pensionistas	1.664	48,93%	
<b>TOTAL:</b>	<b>3.401</b>	<b>100,00%</b>	

### PLANO C

TIPO DE PARTICIPANTE	QUANTIDADE	%	GRÁFICO
Ativos	1.461	38,21%	
Autopatrocinados	124	3,24%	
Em Auxílio Doença	9	0,24%	
Aposentados	2.000	52,30%	
Pensionistas	230	6,01%	
<b>TOTAL:</b>	<b>3.824</b>	<b>100,00%</b>	

### PLANO D

TIPO DE PARTICIPANTE	QUANTIDADE	%	GRÁFICO
Ativos	2.596	97,78%	
Autopatrocinados	53	2,00%	
Aposentados	1	0,04%	
Pensionistas	5	0,19%	
<b>TOTAL:</b>	<b>2.655</b>	<b>100,00%</b>	