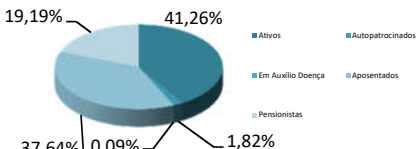


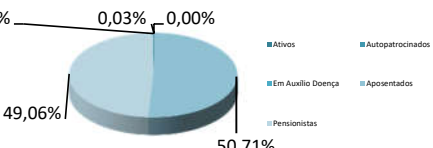
## NOSSOS PARTICIPANTES

BASE: ABRIL/2018

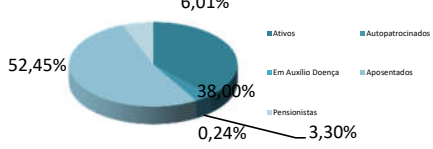
### CONSOLIDADO - TODOS OS PLANOS

TIPO DE PARTICIPANTE	QUANTIDADE	%	GRÁFICO
Ativos	4.078	41,26%	
Autopatrocinados	180	1,82%	
Em Auxílio Doença	9	0,09%	
Aposentados	3.720	37,64%	
Pensionistas	1.897	19,19%	
<b>TOTAL:</b>	<b>9.884</b>	<b>100,00%</b>	

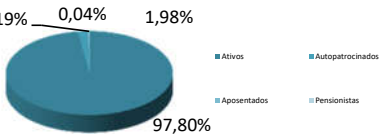
### PLANO A/B

TIPO DE PARTICIPANTE	QUANTIDADE	%	GRÁFICO
Ativos	7	0,21%	
Autopatrocinados	1	0,03%	
Em Auxílio Doença	0	0,00%	
Aposentados	1.719	50,71%	
Pensionistas	1.663	49,06%	
<b>TOTAL:</b>	<b>3.390</b>	<b>100,00%</b>	

### PLANO C

TIPO DE PARTICIPANTE	QUANTIDADE	%	GRÁFICO
Ativos	1.449	38,00%	
Autopatrocinados	126	3,30%	
Em Auxílio Doença	9	0,24%	
Aposentados	2.000	52,45%	
Pensionistas	229	6,01%	
<b>TOTAL:</b>	<b>3.813</b>	<b>100,00%</b>	

### PLANO D

TIPO DE PARTICIPANTE	QUANTIDADE	%	GRÁFICO
Ativos	2.622	97,80%	
Autopatrocinados	53	1,98%	
Aposentados	1	0,04%	
Pensionistas	5	0,19%	
<b>TOTAL:</b>	<b>2.681</b>	<b>100,00%</b>	