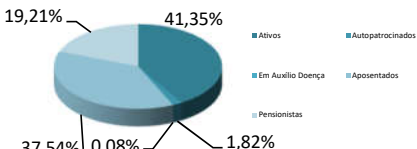


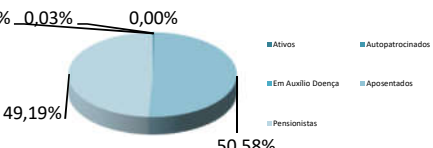
NOSSOS PARTICIPANTES

BASE: MAIO/2018

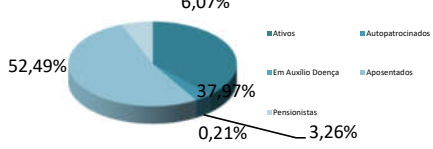
CONSOLIDADO - TODOS OS PLANOS

TIPO DE PARTICIPANTE	QUANTIDADE	%	GRÁFICO
Ativos	4.087	41,35%	
Autopatrocinados	180	1,82%	
Em Auxílio Doença	8	0,08%	
Aposentados	3.710	37,54%	
Pensionistas	1.899	19,21%	
TOTAL:	9.884	100,00%	

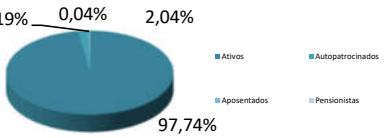
PLANO A/B

TIPO DE PARTICIPANTE	QUANTIDADE	%	GRÁFICO
Ativos	7	0,21%	
Autopatrocinados	1	0,03%	
Em Auxílio Doença	0	0,00%	
Aposentados	1.710	50,58%	
Pensionistas	1.663	49,19%	
TOTAL:	3.381	100,00%	

PLANO C

TIPO DE PARTICIPANTE	QUANTIDADE	%	GRÁFICO
Ativos	1.446	37,97%	
Autopatrocinados	124	3,26%	
Em Auxílio Doença	8	0,21%	
Aposentados	1.999	52,49%	
Pensionistas	231	6,07%	
TOTAL:	3.808	100,00%	

PLANO D

TIPO DE PARTICIPANTE	QUANTIDADE	%	GRÁFICO
Ativos	2.634	97,74%	
Autopatrocinados	55	2,04%	
Aposentados	1	0,04%	
Pensionistas	5	0,19%	
TOTAL:	2.695	100,00%	