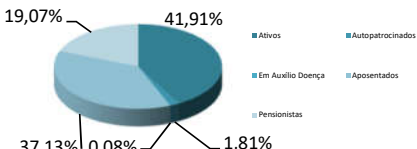


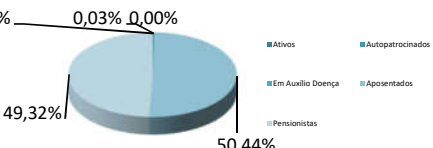
NOSSOS PARTICIPANTES

BASE: JUNHO/2018

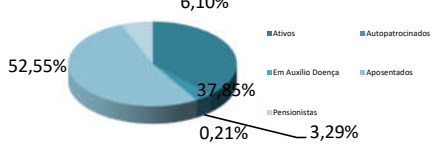
CONSOLIDADO - TODOS OS PLANOS

| TIPO DE PARTICIPANTE | QUANTIDADE | % | GRÁFICO |
|----------------------|--------------|----------------|--|
| Ativos | 4.180 | 41,91% |  |
| Autopatrocinados | 181 | 1,81% | |
| Em Auxílio Doença | 8 | 0,08% | |
| Aposentados | 3.703 | 37,13% | |
| Pensionistas | 1.902 | 19,07% | |
| TOTAL: | 9.974 | 100,00% | |

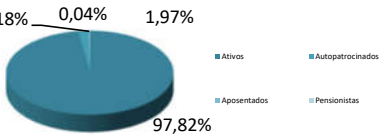
PLANO A/B

| TIPO DE PARTICIPANTE | QUANTIDADE | % | GRÁFICO |
|----------------------|--------------|----------------|--|
| Ativos | 7 | 0,21% |  |
| Autopatrocinados | 1 | 0,03% | |
| Em Auxílio Doença | 0 | 0,00% | |
| Aposentados | 1.703 | 50,44% | |
| Pensionistas | 1.665 | 49,32% | |
| TOTAL: | 3.376 | 100,00% | |

PLANO C

| TIPO DE PARTICIPANTE | QUANTIDADE | % | GRÁFICO |
|----------------------|--------------|----------------|--|
| Ativos | 1.440 | 37,85% |  |
| Autopatrocinados | 125 | 3,29% | |
| Em Auxílio Doença | 8 | 0,21% | |
| Aposentados | 1.999 | 52,55% | |
| Pensionistas | 232 | 6,10% | |
| TOTAL: | 3.804 | 100,00% | |

PLANO D

| TIPO DE PARTICIPANTE | QUANTIDADE | % | GRÁFICO |
|----------------------|--------------|----------------|---|
| Ativos | 2.733 | 97,82% |  |
| Autopatrocinados | 55 | 1,97% | |
| Aposentados | 1 | 0,04% | |
| Pensionistas | 5 | 0,18% | |
| TOTAL: | 2.794 | 100,00% | |