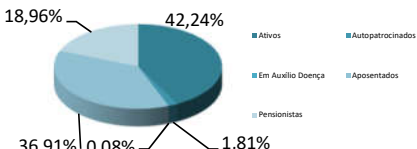


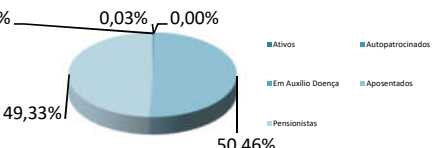
NOSSOS PARTICIPANTES

BASE: JULHO/2018

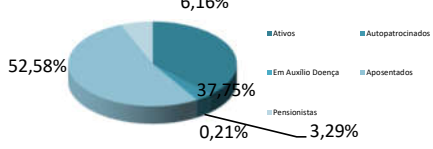
CONSOLIDADO - TODOS OS PLANOS

TIPO DE PARTICIPANTE	QUANTIDADE	%	GRÁFICO
Ativos	4.228	42,24%	
Autopatrocinados	181	1,81%	
Em Auxílio Doença	8	0,08%	
Aposentados	3.694	36,91%	
Pensionistas	1.898	18,96%	
TOTAL:	10.009	100,00%	


PLANO A/B

TIPO DE PARTICIPANTE	QUANTIDADE	%	GRÁFICO
Ativos	6	0,18%	
Autopatrocinados	1	0,03%	
Em Auxílio Doença	0	0,00%	
Aposentados	1.697	50,46%	
Pensionistas	1.659	49,33%	
TOTAL:	3.363	100,00%	

PLANO C

TIPO DE PARTICIPANTE	QUANTIDADE	%	GRÁFICO
Ativos	1.433	37,75%	
Autopatrocinados	125	3,29%	
Em Auxílio Doença	8	0,21%	
Aposentados	1.996	52,58%	
Pensionistas	234	6,16%	
TOTAL:	3.796	100,00%	

PLANO D

TIPO DE PARTICIPANTE	QUANTIDADE	%	GRÁFICO
Ativos	2.789	97,86%	
Autopatrocinados	55	1,93%	
Aposentados	1	0,04%	
Pensionistas	5	0,18%	
TOTAL:	2.850	100,00%	