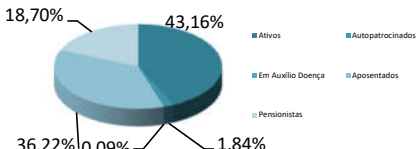


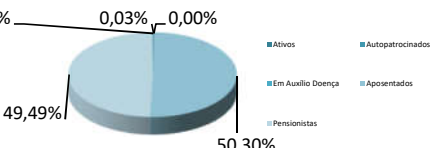
## NOSSOS PARTICIPANTES

BASE: AGOSTO/2018

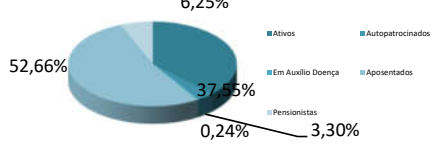
### CONSOLIDADO - TODOS OS PLANOS

TIPO DE PARTICIPANTE	QUANTIDADE	%	GRÁFICO
Ativos	4.393	43,16%	
Autopatrocinados	187	1,84%	
Em Auxílio Doença	9	0,09%	
Aposentados	3.686	36,22%	
Pensionistas	1.903	18,70%	
<b>TOTAL:</b>	<b>10.178</b>	<b>100,00%</b>	

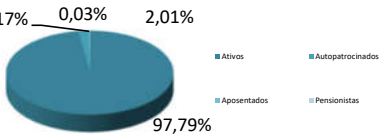
### PLANO A/B

TIPO DE PARTICIPANTE	QUANTIDADE	%	GRÁFICO
Ativos	6	0,18%	
Autopatrocinados	1	0,03%	
Em Auxílio Doença	0	0,00%	
Aposentados	1.688	50,30%	
Pensionistas	1.661	49,49%	
<b>TOTAL:</b>	<b>3.356</b>	<b>100,00%</b>	

### PLANO C

TIPO DE PARTICIPANTE	QUANTIDADE	%	GRÁFICO
Ativos	1.424	37,55%	
Autopatrocinados	125	3,30%	
Em Auxílio Doença	9	0,24%	
Aposentados	1.997	52,66%	
Pensionistas	237	6,25%	
<b>TOTAL:</b>	<b>3.792</b>	<b>100,00%</b>	

### PLANO D

TIPO DE PARTICIPANTE	QUANTIDADE	%	GRÁFICO
Ativos	2.963	97,79%	
Autopatrocinados	61	2,01%	
Aposentados	1	0,03%	
Pensionistas	5	0,17%	
<b>TOTAL:</b>	<b>3.030</b>	<b>100,00%</b>	