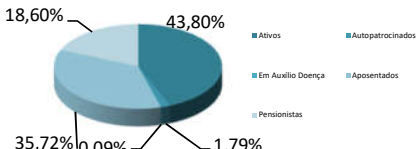


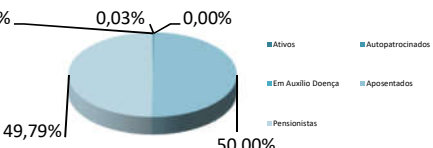
## NOSSOS PARTICIPANTES

BASE: SETEMBRO/2018

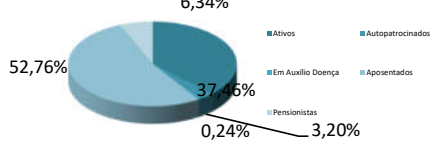
### CONSOLIDADO - TODOS OS PLANOS

TIPO DE PARTICIPANTE	QUANTIDADE	%	GRÁFICO
Ativos	4.504	43,80%	
Autopatrocinados	184	1,79%	
Em Auxílio Doença	9	0,09%	
Aposentados	3.673	35,72%	
Pensionistas	1.913	18,60%	
<b>TOTAL:</b>	<b>10.283</b>	<b>100,00%</b>	

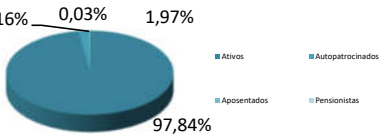
### PLANO A/B

TIPO DE PARTICIPANTE	QUANTIDADE	%	GRÁFICO
Ativos	6	0,18%	
Autopatrocinados	1	0,03%	
Em Auxílio Doença	0	0,00%	
Aposentados	1.675	50,00%	
Pensionistas	1.668	49,79%	
<b>TOTAL:</b>	<b>3.350</b>	<b>100,00%</b>	

### PLANO C

TIPO DE PARTICIPANTE	QUANTIDADE	%	GRÁFICO
Ativos	1.418	37,46%	
Autopatrocinados	121	3,20%	
Em Auxílio Doença	9	0,24%	
Aposentados	1.997	52,76%	
Pensionistas	240	6,34%	
<b>TOTAL:</b>	<b>3.785</b>	<b>100,00%</b>	

### PLANO D

TIPO DE PARTICIPANTE	QUANTIDADE	%	GRÁFICO
Ativos	3.080	97,84%	
Autopatrocinados	62	1,97%	
Aposentados	1	0,03%	
Pensionistas	5	0,16%	
<b>TOTAL:</b>	<b>3.148</b>	<b>100,00%</b>	