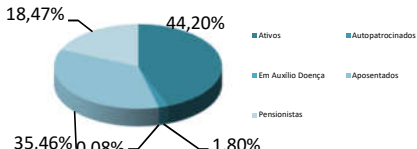


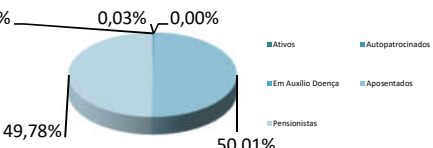
NOSSOS PARTICIPANTES

BASE: OUTURO/2018

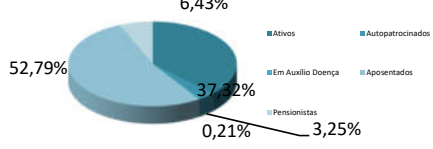
CONSOLIDADO - TODOS OS PLANOS

TIPO DE PARTICIPANTE	QUANTIDADE	%	GRÁFICO
Ativos	4.571	44,20%	
Autopatrocinados	186	1,80%	
Em Auxílio Doença	8	0,08%	
Aposentados	3.667	35,46%	
Pensionistas	1.910	18,47%	
TOTAL:	10.342	100,00%	

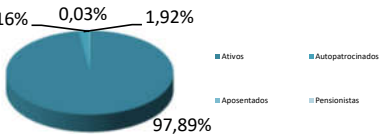
PLANO A/B

TIPO DE PARTICIPANTE	QUANTIDADE	%	GRÁFICO
Ativos	6	0,18%	
Autopatrocinados	1	0,03%	
Em Auxílio Doença	0	0,00%	
Aposentados	1.670	50,01%	
Pensionistas	1.662	49,78%	
TOTAL:	3.339	100,00%	

PLANO C

TIPO DE PARTICIPANTE	QUANTIDADE	%	GRÁFICO
Ativos	1.411	37,32%	
Autopatrocinados	123	3,25%	
Em Auxílio Doença	8	0,21%	
Aposentados	1.996	52,79%	
Pensionistas	243	6,43%	
TOTAL:	3.781	100,00%	

PLANO D

TIPO DE PARTICIPANTE	QUANTIDADE	%	GRÁFICO
Ativos	3.154	97,89%	
Autopatrocinados	62	1,92%	
Aposentados	1	0,03%	
Pensionistas	5	0,16%	
TOTAL:	3.222	100,00%	