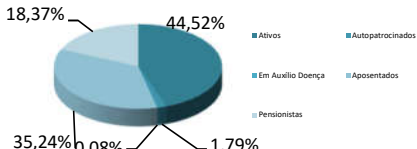


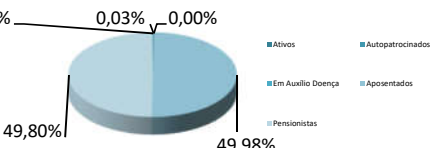
NOSSOS PARTICIPANTES

BASE: NOVEMBRO/2018

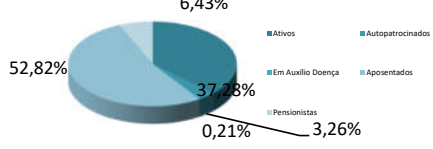
CONSOLIDADO - TODOS OS PLANOS

TIPO DE PARTICIPANTE	QUANTIDADE	%	GRÁFICO
Ativos	4.625	44,52%	
Autopatrocinados	186	1,79%	
Em Auxílio Doença	8	0,08%	
Aposentados	3.661	35,24%	
Pensionistas	1.908	18,37%	
TOTAL:	10.388	100,00%	

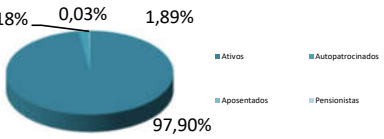
PLANO A/B

TIPO DE PARTICIPANTE	QUANTIDADE	%	GRÁFICO
Ativos	6	0,18%	
Autopatrocinados	1	0,03%	
Em Auxílio Doença	0	0,00%	
Aposentados	1.665	49,98%	
Pensionistas	1.659	49,80%	
TOTAL:	3.331	100,00%	

PLANO C

TIPO DE PARTICIPANTE	QUANTIDADE	%	GRÁFICO
Ativos	1.408	37,28%	
Autopatrocinados	123	3,26%	
Em Auxílio Doença	8	0,21%	
Aposentados	1.995	52,82%	
Pensionistas	243	6,43%	
TOTAL:	3.777	100,00%	

PLANO D

TIPO DE PARTICIPANTE	QUANTIDADE	%	GRÁFICO
Ativos	3.211	97,90%	
Autopatrocinados	62	1,89%	
Aposentados	1	0,03%	
Pensionistas	6	0,18%	
TOTAL:	3.280	100,00%	