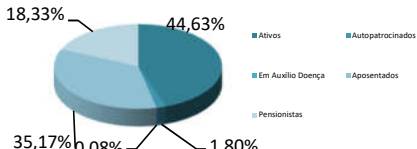


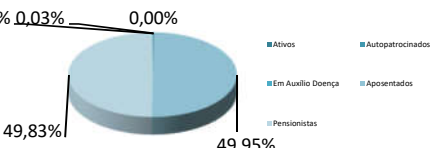
NOSSOS PARTICIPANTES

BASE: DEZEMBRO/2018

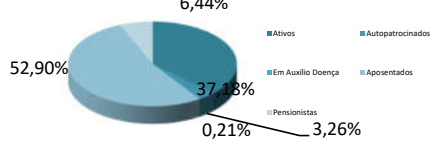
CONSOLIDADO - TODOS OS PLANOS

TIPO DE PARTICIPANTE	QUANTIDADE	%	GRÁFICO
Ativos	4.642	44,63%	
Autopatrocinados	187	1,80%	
Em Auxílio Doença	8	0,08%	
Aposentados	3.658	35,17%	
Pensionistas	1.907	18,33%	
TOTAL:	10.402	100,00%	

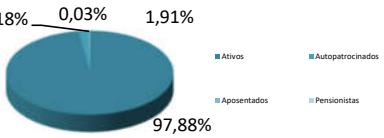
PLANO A/B

TIPO DE PARTICIPANTE	QUANTIDADE	%	GRÁFICO
Ativos	6	0,18%	
Autopatrocinados	1	0,03%	
Em Auxílio Doença	0	0,00%	
Aposentados	1.662	49,95%	
Pensionistas	1.658	49,83%	
TOTAL:	3.327	100,00%	

PLANO C

TIPO DE PARTICIPANTE	QUANTIDADE	%	GRÁFICO
Ativos	1.402	37,18%	
Autopatrocinados	123	3,26%	
Em Auxílio Doença	8	0,21%	
Aposentados	1.995	52,90%	
Pensionistas	243	6,44%	
TOTAL:	3.771	100,00%	

PLANO D

TIPO DE PARTICIPANTE	QUANTIDADE	%	GRÁFICO
Ativos	3.234	97,88%	
Autopatrocinados	63	1,91%	
Aposentados	1	0,03%	
Pensionistas	6	0,18%	
TOTAL:	3.304	100,00%	