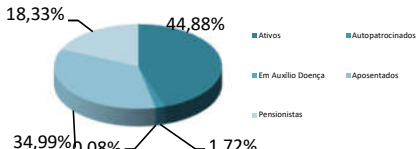


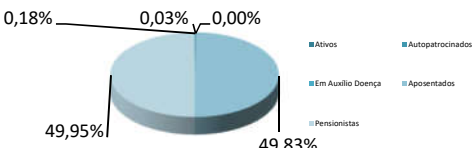
NOSSOS PARTICIPANTES

BASE: JANEIRO/2019

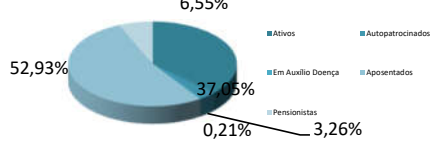
CONSOLIDADO - TODOS OS PLANOS

TIPO DE PARTICIPANTE	QUANTIDADE	%	GRÁFICO
Ativos	4.685	44,88%	
Autopatrocinados	180	1,72%	
Em Auxílio Doença	8	0,08%	
Aposentados	3.653	34,99%	
Pensionistas	1.913	18,33%	
TOTAL:	10.439	100,00%	

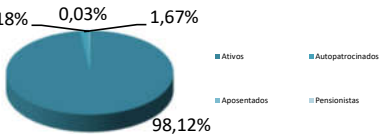
PLANO A/B

TIPO DE PARTICIPANTE	QUANTIDADE	%	GRÁFICO
Ativos	6	0,18%	
Autopatrocinados	1	0,03%	
Em Auxílio Doença	0	0,00%	
Aposentados	1.656	49,83%	
Pensionistas	1.660	49,95%	
TOTAL:	3.323	100,00%	

PLANO C

TIPO DE PARTICIPANTE	QUANTIDADE	%	GRÁFICO
Ativos	1.397	37,05%	
Autopatrocinados	123	3,26%	
Em Auxílio Doença	8	0,21%	
Aposentados	1.996	52,93%	
Pensionistas	247	6,55%	
TOTAL:	3.771	100,00%	

PLANO D

TIPO DE PARTICIPANTE	QUANTIDADE	%	GRÁFICO
Ativos	3.282	98,12%	
Autopatrocinados	56	1,67%	
Aposentados	1	0,03%	
Pensionistas	6	0,18%	
TOTAL:	3.345	100,00%	