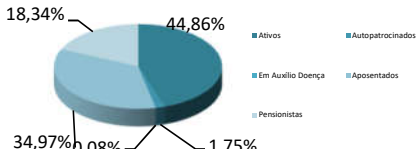


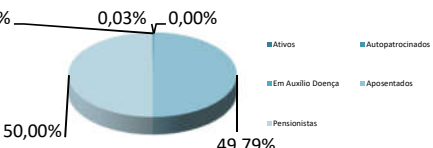
NOSSOS PARTICIPANTES

BASE: FEVEREIRO/2019

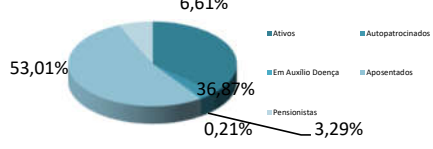
CONSOLIDADO - TODOS OS PLANOS

TIPO DE PARTICIPANTE	QUANTIDADE	%	GRÁFICO
Ativos	4.681	44,86%	
Autopatrocinados	183	1,75%	
Em Auxílio Doença	8	0,08%	
Aposentados	3.649	34,97%	
Pensionistas	1.914	18,34%	
TOTAL:	10.435	100,00%	


PLANO A/B

TIPO DE PARTICIPANTE	QUANTIDADE	%	GRÁFICO
Ativos	6	0,18%	
Autopatrocinados	1	0,03%	
Em Auxílio Doença	0	0,00%	
Aposentados	1.652	49,79%	
Pensionistas	1.659	50,00%	
TOTAL:	3.318	100,00%	

PLANO C

TIPO DE PARTICIPANTE	QUANTIDADE	%	GRÁFICO
Ativos	1.388	36,87%	
Autopatrocinados	124	3,29%	
Em Auxílio Doença	8	0,21%	
Aposentados	1.996	53,01%	
Pensionistas	249	6,61%	
TOTAL:	3.765	100,00%	

PLANO D

TIPO DE PARTICIPANTE	QUANTIDADE	%	GRÁFICO
Ativos	3.287	98,06%	
Autopatrocinados	58	1,73%	
Aposentados	1	0,03%	
Pensionistas	6	0,18%	
TOTAL:	3.352	100,00%	