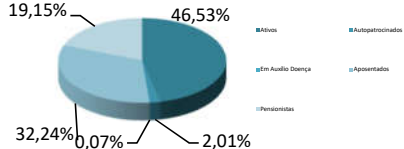


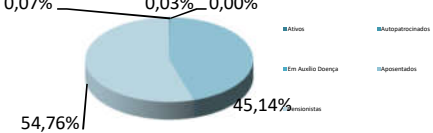
NOSSOS PARTICIPANTES

BASE: DEZEMBRO/2021

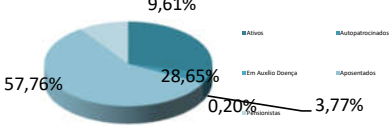
CONSOLIDADO - TODOS OS PLANOS

TIPO DE PARTICIPANTE	QUANTIDADE	%	GRÁFICO
Ativos	4.854	46,53%	
Autopatrocinados	210	2,01%	
Em Auxílio Doença	7	0,07%	
Aposentados	3.363	32,24%	
Pensionistas	1.998	19,15%	
TOTAL:	10.432	100,00%	

PLANO A/B

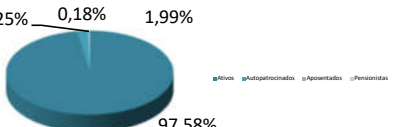
TIPO DE PARTICIPANTE	QUANTIDADE	%	GRÁFICO
Ativos	2	0,07%	
Autopatrocinados	1	0,03%	
Em Auxílio Doença	0	0,00%	
Aposentados	1.366	45,14%	
Pensionistas	1.657	54,76%	
TOTAL:	3.026	100,00%	

PLANO C

TIPO DE PARTICIPANTE	QUANTIDADE	%	GRÁFICO
Ativos	987	28,65%	
Autopatrocinados	130	3,77%	
Em Auxílio Doença	7	0,20%	
Aposentados	1.990	57,76%	
Pensionistas	331	9,61%	
TOTAL:	3.445	100,00%	

]

PLANO D

TIPO DE PARTICIPANTE	QUANTIDADE	%	GRÁFICO
Ativos	3.865	97,58%	
Autopatrocinados	79	1,99%	
Aposentados	7	0,18%	
Pensionistas	10	0,25%	
TOTAL:	3.961	100,00%	