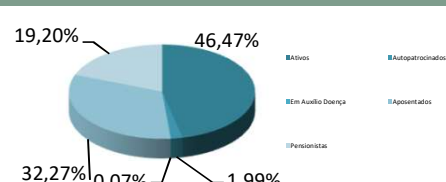


## NOSSOS PARTICIPANTES

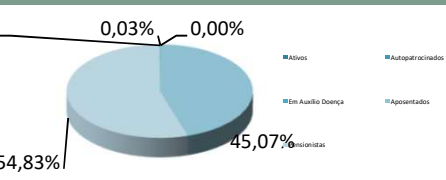
BASE: JANEIRO/2022

### CONSOLIDADO - TODOS OS PLANOS

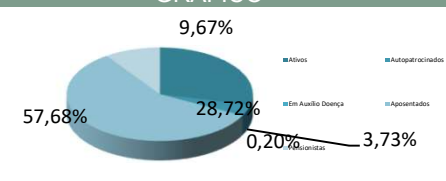
TIPO DE PARTICIPANTE	QUANTIDADE	%	GRÁFICO
Ativos	4.807	46,47%	
Autopatrocinados	206	1,99%	
Em Auxílio Doença	7	0,07%	
Aposentados	3.338	32,27%	
Pensionistas	1.986	19,20%	
<b>TOTAL:</b>	<b>10.344</b>	<b>100,00%</b>	

Obs.: Estão sendo considerados os Benefícios em processo de concessão

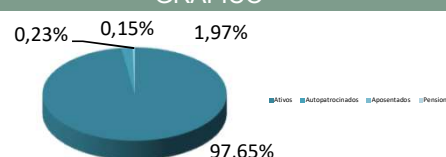
### PLANO A/B

TIPO DE PARTICIPANTE	QUANTIDADE	%	GRÁFICO
Ativos	2	0,07%	
Autopatrocinados	1	0,03%	
Em Auxílio Doença	0	0,00%	
Aposentados	1.352	45,07%	
Pensionistas	1.645	54,83%	
<b>TOTAL:</b>	<b>3.000</b>	<b>100,00%</b>	

### PLANO C

TIPO DE PARTICIPANTE	QUANTIDADE	%	GRÁFICO
Ativos	986	28,72%	
Autopatrocinados	128	3,73%	
Em Auxílio Doença	7	0,20%	
Aposentados	1.980	57,68%	
Pensionistas	332	9,67%	
<b>TOTAL:</b>	<b>3.433</b>	<b>100,00%</b>	

### PLANO D

TIPO DE PARTICIPANTE	QUANTIDADE	%	GRÁFICO
Ativos	3.819	97,65%	
Autopatrocinados	77	1,97%	
Aposentados	6	0,15%	
Pensionistas	9	0,23%	
<b>TOTAL:</b>	<b>3.911</b>	<b>100,00%</b>	