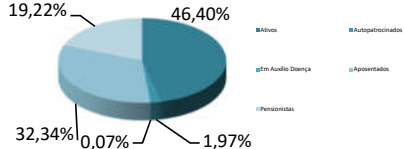


NOSSOS PARTICIPANTES

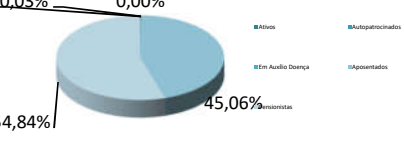
BASE: FEVEREIRO/2022

CONSOLIDADO - TODOS OS PLANOS

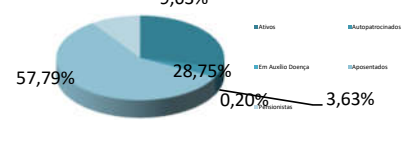
| TIPO DE PARTICIPANTE | QUANTIDADE | % | GRÁFICO |
|----------------------|---------------|----------------|---|
| Ativos | 4.771 | 46,40% |  |
| Autopatrocinados | 203 | 1,97% | |
| Em Auxílio Doença | 7 | 0,07% | |
| Aposentados | 3.326 | 32,34% | |
| Pensionistas | 1.976 | 19,22% | |
| TOTAL: | 10.283 | 100,00% | |

Obs.: Estão sendo considerados os Benefícios em processo de concessão

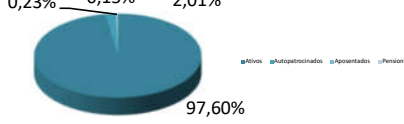
PLANO A/B

| TIPO DE PARTICIPANTE | QUANTIDADE | % | GRÁFICO |
|----------------------|--------------|----------------|---|
| Ativos | 2 | 0,07% |  |
| Autopatrocinados | 1 | 0,03% | |
| Em Auxílio Doença | 0 | 0,00% | |
| Aposentados | 1.346 | 45,06% | |
| Pensionistas | 1.638 | 54,84% | |
| TOTAL: | 2.987 | 100,00% | |

PLANO C

| TIPO DE PARTICIPANTE | QUANTIDADE | % | GRÁFICO |
|----------------------|--------------|----------------|---|
| Ativos | 982 | 28,75% |  |
| Autopatrocinados | 124 | 3,63% | |
| Em Auxílio Doença | 7 | 0,20% | |
| Aposentados | 1.974 | 57,79% | |
| Pensionistas | 329 | 9,63% | |
| TOTAL: | 3.416 | 100,00% | |

PLANO D

| TIPO DE PARTICIPANTE | QUANTIDADE | % | GRÁFICO |
|----------------------|--------------|----------------|---|
| Ativos | 3.787 | 97,60% |  |
| Autopatrocinados | 78 | 2,01% | |
| Aposentados | 6 | 0,15% | |
| Pensionistas | 9 | 0,23% | |
| TOTAL: | 3.880 | 100,00% | |