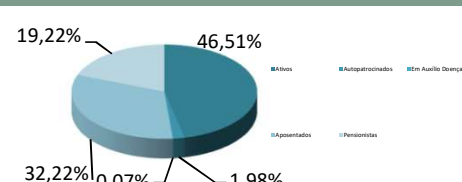


## NOSSOS PARTICIPANTES

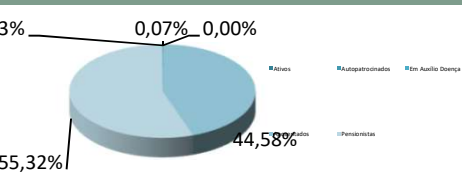
BASE: MARÇO/2022

### CONSOLIDADO - TODOS OS PLANOS

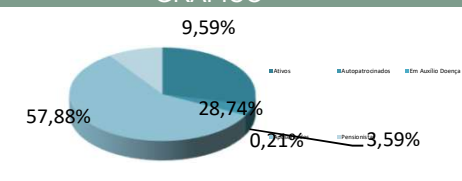
TIPO DE PARTICIPANTE	QUANTIDADE	%	GRÁFICO
Ativos	4.736	46,51%	
Autopatrocinados	202	1,98%	
Em Auxílio Doença	7	0,07%	
Aposentados	3.281	32,22%	
Pensionistas	1.957	19,22%	
<b>TOTAL:</b>	<b>10.183</b>	<b>100,00%</b>	

Obs.: Estão sendo considerados os Benefícios em processo de concessão

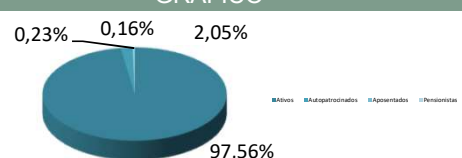
### PLANO A/B

TIPO DE PARTICIPANTE	QUANTIDADE	%	GRÁFICO
Ativos	2	0,07%	
Autopatrocinados	1	0,03%	
Em Auxílio Doença	0	0,00%	
Aposentados	1.307	44,58%	
Pensionistas	1.622	55,32%	
<b>TOTAL:</b>	<b>2.932</b>	<b>100,00%</b>	

### PLANO C

TIPO DE PARTICIPANTE	QUANTIDADE	%	GRÁFICO
Ativos	977	28,74%	
Autopatrocinados	122	3,59%	
Em Auxílio Doença	7	0,21%	
Aposentados	1.968	57,88%	
Pensionistas	326	9,59%	
<b>TOTAL:</b>	<b>3.400</b>	<b>100,00%</b>	

### PLANO D

TIPO DE PARTICIPANTE	QUANTIDADE	%	GRÁFICO
Ativos	3.757	97,56%	
Autopatrocinados	79	2,05%	
Aposentados	6	0,16%	
Pensionistas	9	0,23%	
<b>TOTAL:</b>	<b>3.851</b>	<b>100,00%</b>	