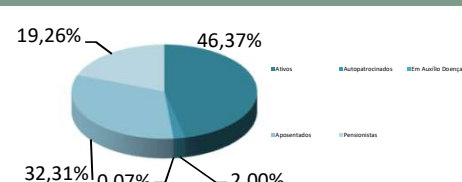


NOSSOS PARTICIPANTES

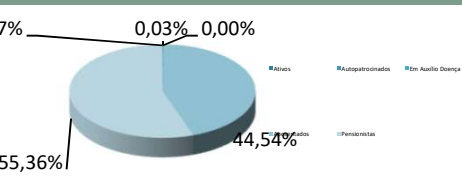
BASE: ABRIL/2022

CONSOLIDADO - TODOS OS PLANOS

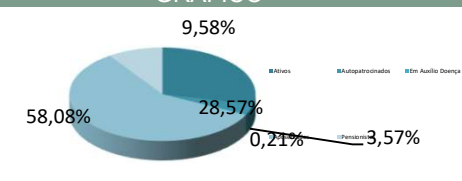
TIPO DE PARTICIPANTE	QUANTIDADE	%	GRÁFICO
Ativos	4.709	46,37%	
Autopatrocinados	203	2,00%	
Em Auxílio Doença	7	0,07%	
Aposentados	3.281	32,31%	
Pensionistas	1.956	19,26%	
TOTAL:	10.156	100,00%	

Obs.: Estão sendo considerados os Benefícios em processo de concessão

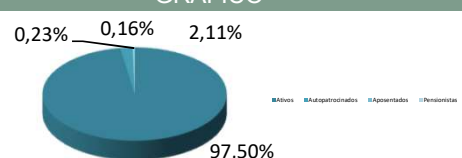
PLANO A/B

TIPO DE PARTICIPANTE	QUANTIDADE	%	GRÁFICO
Ativos	2	0,07%	
Autopatrocinados	1	0,03%	
Em Auxílio Doença	0	0,00%	
Aposentados	1.305	44,54%	
Pensionistas	1.622	55,36%	
TOTAL:	2.930	100,00%	

PLANO C

TIPO DE PARTICIPANTE	QUANTIDADE	%	GRÁFICO
Ativos	969	28,57%	
Autopatrocinados	121	3,57%	
Em Auxílio Doença	7	0,21%	
Aposentados	1.970	58,08%	
Pensionistas	325	9,58%	
TOTAL:	3.392	100,00%	

PLANO D

TIPO DE PARTICIPANTE	QUANTIDADE	%	GRÁFICO
Ativos	3.738	97,50%	
Autopatrocinados	81	2,11%	
Aposentados	6	0,16%	
Pensionistas	9	0,23%	
TOTAL:	3.834	100,00%	