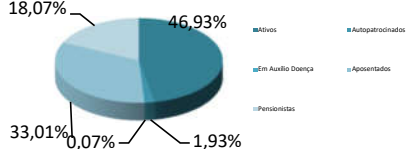


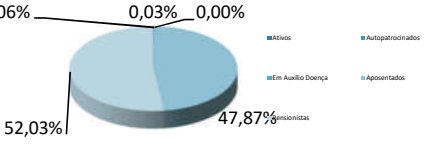
NOSSOS PARTICIPANTES

BASE: AGOSTO/2020

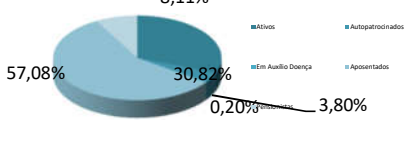
CONSOLIDADO - TODOS OS PLANOS

TIPO DE PARTICIPANTE	QUANTIDADE	%	GRÁFICO
Ativos	5.052	46,93%	
Autopatrocinados	208	1,93%	
Em Auxílio Doença	7	0,07%	
Aposentados	3.553	33,01%	
Pensionistas	1.945	18,07%	
TOTAL:	10.765	100,00%	

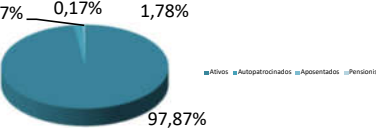
PLANO A/B

TIPO DE PARTICIPANTE	QUANTIDADE	%	GRÁFICO
Ativos	2	0,06%	
Autopatrocinados	1	0,03%	
Em Auxílio Doença	0	0,00%	
Aposentados	1.518	47,87%	
Pensionistas	1.650	52,03%	
TOTAL:	3.171	100,00%	

PLANO C

TIPO DE PARTICIPANTE	QUANTIDADE	%	GRÁFICO
Ativos	1.095	30,82%	
Autopatrocinados	135	3,80%	
Em Auxílio Doença	7	0,20%	
Aposentados	2.028	57,08%	
Pensionistas	288	8,11%	
TOTAL:	3.553	100,00%	

PLANO D

TIPO DE PARTICIPANTE	QUANTIDADE	%	GRÁFICO
Ativos	3.955	97,87%	
Autopatrocinados	72	1,78%	
Aposentados	7	0,17%	
Pensionistas	7	0,17%	
TOTAL:	4.041	100,00%	